



REPUBBLICA DI SAN MARINO

UFFICIO NAZIONALE DI STATISTICA

SUPPLEMENTO AL BOLLETTINO DI STATISTICA

ANNO 2025

Supplemento al Bollettino di Statistica

2025

Dirigente: Dott. Mauro Sammaritani

Esperto Tecnico: Dott.sa Laura Cervellini

Collaboratore: Simona Tamagnini

Ufficio Nazionale di Statistica

Via 28 Luglio, 192 - 47893 Borgo Maggiore – Repubblica di San Marino

Tel. 0549 885301 - International area code (+) 378

Sito web: www.statistica.sm

E- mail: statistica@pa.sm

I dati elaborati e qui pubblicati sono patrimonio della collettività: è consentito il loro utilizzo e la loro pubblicazione con la citazione della fonte (“Fonte: Ufficio Nazionale di Statistica della Repubblica di San Marino”)

INDICE

| Capitolo | pagina |
|--|-----------|
| 1 – Popolazione | 05 |
| 1.1 Popolazione presente per fasce di età e castello | 05 |
| 1.2 Popolazione residente e soggiornante per età e per sesso | 07 |
| 1.3 Piramide della popolazione residente (31 dicembre 2023) | 08 |
| 1.4 Piramide della popolazione residente (31 dicembre 2013) | 09 |
| 1.5 Età media della popolazione per sesso | 10 |
| 1.6 Età media della popolazione per castello e per sesso | 10 |
| 1.7 Popolazione per castello espressa in percentuale | 10 |
| 1.8 Popolazione residente per stato civile e fascia di età | 11 |
| 1.9 Popolazione per grado di istruzione | 11 |
| 1.10 Popolazione residente per stato civile | 12 |
| 1.11 Famiglie, componenti medi e densità per castello | 12 |
| 1.12 Quozienti di fecondità per anno | 12 |
| 1.13 Popolazione per posizione anagrafica e cittadinanza | 13 |
| 1.14 Popolazione minorenni per posizione anagrafica e cittadinanza | 14 |
| 1.15 Nati per ordine di nascita ed età della madre | 15 |
| 1.16 Nati per età dei genitori | 15 |
| 1.17 Nati per ordine di nascita e durata del matrimonio | 16 |
| 1.18 Nati vivi per caratteristiche del parto | 16 |
| 1.19 Nati vivi (in territorio) per durata della gestazione e peso del neonato | 17 |
| 1.20 Nati vivi per genere di parto e sesso | 17 |
| 1.21 Nati vivi per filiazione e sesso | 18 |
| 1.22 Morti per causa di morte e sesso | 19 |
| 1.23 Morti per fascia di età e sesso | 19 |
| 1.24 Morti per causa di morte e sesso - Tumori | 20 |
| 1.25 Morti per fascia di età e sesso - Tumori | 20 |
| 1.26 Morti per causa di morte e sesso - Sistema circolatorio | 21 |
| 1.27 Morti per fascia di età e sesso - Sistema circolatorio | 21 |
| 1.28 Morti per causa di morte e sesso - Apparato respiratorio | 22 |
| 1.29 Morti per fascia di età e sesso - Apparato respiratorio | 22 |
| 1.30 Caratteristiche dei matrimoni (ove almeno un coniuge è cittadino sammarinese) | 23 |
| 1.31 Sposi non residenti che hanno sposato un cittadino sammarinese | 23 |
| 1.32 Percentuale mensile dei matrimoni | 23 |
| 1.33 Matrimoni per cittadinanza degli sposi | 24 |
| 1.34 Matrimoni per differenza di età degli sposi | 24 |
| 1.35 Caratteristiche degli sposi (istruzione, professione e stato civile) | 25 |
| 1.36 Caratteristiche degli sposi (titolo di studio) | 25 |
| 1.37 Movimento Naturale – Quozienti per mille | 26 |
| 1.38 Immigrati per età | 26 |
| 1.39 Immigrati per paese di provenienza | 27 |
| 1.40 Caratteristiche degli immigrati (stato civile e professione) | 28 |
| 1.41 Caratteristiche degli immigrati (titolo di studio) | 28 |
| 1.42 Emigrati per età | 29 |
| 1.43 Movimento migratorio annuale | 30 |
| 1.44 Sammarinesi residenti all'estero per sesso e per nazione | 31 |
| 1.45 Sammarinesi residenti all'estero per età e sesso | 32 |
| 1.46 Speranza di vita maschile | 33 |
| 1.47 Speranza di vita femminile | 34 |
| 2 – Giustizia | 35 |
| 2.1 Separazioni per durata della convivenza | 35 |
| 2.2 Separazioni per tipologia di rito del matrimonio | 35 |
| 2.3 Separazioni per luogo del matrimonio | 35 |
| 2.4 Separazioni per età al momento del matrimonio e della separazione | 35 |
| 2.5 Separazioni con figli minori coinvolti | 36 |
| 2.6 Separazioni per grado d'istruzione dei coniugi | 36 |
| 2.7 Separazioni per condizione prevalente dei coniugi | 36 |
| 2.8 Separazioni per cittadinanza dei coniugi | 37 |
| 2.9 Divorzi per durata della convivenza | 38 |
| 2.10 Divorzi per durata della separazione | 38 |
| 2.11 Divorzi per tipologia di rito del matrimonio | 38 |

| | | |
|--------------------|---|-----------|
| 2.12 | Divorzi per luogo del matrimonio | 38 |
| 2.13 | Divorzi per età al momento del matrimonio e del divorzio | 39 |
| 2.14 | Divorzi con figli minori coinvolti | 39 |
| 2.15 | Divorzi per grado d'istruzione dei coniugi | 40 |
| 2.16 | Divorzi per condizione prevalente dei coniugi | 40 |
| 2.17 | Divorzi per cittadinanza dei coniugi | 41 |
| | | |
| 3 - Imprese | | 42 |
| 3.1 | Imprese per forma giuridica | 42 |
| 3.2 | Imprese per fascia di addetti | 42 |
| 3.3 | Imprese suddivise per castello | 42 |
| 3.4 | Imprese per forma giuridica — Agricoltura, Silvicoltura e Pesca | 43 |
| 3.5 | Imprese e relativo numero di dipendenti per fascia di addetti—Agricoltura, Silvicoltura e Pesca | 43 |
| 3.6 | Imprese suddivise per castello—Agricoltura, Silvicoltura e Pesca | 43 |
| 3.7 | Imprese per forma giuridica — Attività Manifatturiere | 44 |
| 3.8 | Imprese e relativo numero di dipendenti per fascia di addetti—Attività Manifatturiere | 44 |
| 3.9 | Imprese suddivise per castello—Attività Manifatturiere | 44 |
| 3.10 | Imprese per forma giuridica — Fornitura di Energia Elettrica-Gas-Vapore e Aria Condizionata | 45 |
| 3.11 | Imprese e relativo numero di dipendenti per fascia di addetti—Fornitura di Energia Elettrica-Gas-Vapore Aria Condizionata | 45 |
| 3.12 | Imprese suddivise per castello—Fornitura di Energia Elettrica-Gas-Vapore e Aria Condizionata | 45 |
| 3.13 | Imprese per forma giuridica — Fornitura di Acqua, Reti Fognarie, Attività di Gestione dei Rifiuti e Risanamento | 46 |
| 3.14 | Imprese e relativo numero di dipendenti per fascia di addetti—Fornitura di Acqua, Reti Fognarie, Attività di Gestione dei Rifiuti e Risanamento | 46 |
| 3.15 | Imprese suddivise per castello—Fornitura di Acqua, Reti Fognarie, Attività di Gestione dei Rifiuti e Risanamento | 46 |
| 3.16 | Imprese per forma giuridica — Costruzioni | 47 |
| 3.17 | Imprese e relativo numero di dipendenti per fascia di addetti—Costruzioni | 47 |
| 3.18 | Imprese suddivise per castello—Costruzioni | 47 |
| 3.19 | Imprese per forma giuridica — Commercio all ' ingrosso e al Dettaglio, Riparazione di Autoveicoli e Motocicli | 48 |
| 3.20 | Imprese e relativo numero di dipendenti per fascia di addetti—Commercio all ' ingrosso e al Dettaglio, Riparazione di Autoveicoli e Motocicli | 48 |
| 3.21 | Imprese suddivise per castello—Commercio all ' ingrosso e al Dettaglio, Riparazione di Autoveicoli e Motocicli | 48 |
| 3.22 | Imprese per forma giuridica — Trasporto e magazzinaggio | 49 |
| 3.23 | Imprese e relativo numero di dipendenti per fascia di addetti—Trasporto e magazzinaggio | 49 |
| 3.24 | Imprese suddivise per castello—Trasporto e magazzinaggio | 49 |
| 3.25 | Imprese per forma giuridica — Attività dei Servizi di Alloggio e di Ristorazione | 50 |
| 3.26 | Imprese e relativo numero di dipendenti per fascia di addetti—Attività dei Servizi di Alloggio e di Ristorazione | 50 |
| 3.27 | Imprese suddivise per castello—Attività dei Servizi di Alloggio e di Ristorazione | 50 |
| 3.28 | Imprese per forma giuridica — Servizi di Informazione e Comunicazione | 51 |
| 3.29 | Imprese e relativo numero di dipendenti per fascia di addetti—Servizi di Informazione e Comunicazione | 51 |
| 3.30 | Imprese suddivise per castello—Servizi di Informazione e Comunicazione | 51 |
| 3.31 | Imprese per forma giuridica — Attività Finanziarie e Assicurative | 52 |
| 3.32 | Imprese e relativo numero di dipendenti per fascia di addetti—Attività Finanziarie e Assicurative | 52 |
| 3.33 | Imprese suddivise per castello—Attività Finanziarie e Assicurative | 52 |
| 3.34 | Imprese per forma giuridica — Attività Immobiliari | 53 |
| 3.35 | Imprese e relativo numero di dipendenti per fascia di addetti—Attività Immobiliari | 53 |
| 3.36 | Imprese suddivise per castello—Attività Immobiliari | 53 |
| 3.37 | Imprese per forma giuridica — Attività Professionali, Scientifiche e Tecniche | 54 |
| 3.38 | Imprese e relativo numero di dipendenti per fascia di addetti—Attività Professionali, Scientifiche e Tecniche | 54 |
| 3.39 | Imprese suddivise per castello—Attività Professionali, Scientifiche e Tecniche | 54 |
| 3.40 | Imprese per forma giuridica — Noleggio, Agenzie di Viaggio, Servizi di Supporto alle Imprese | 55 |
| 3.41 | Imprese e relativo numero di dipendenti per fascia di addetti—Noleggio, Agenzie di Viaggio, Servizi di Supporto alle Imprese | 55 |
| 3.42 | Imprese suddivise per castello—Noleggio, Agenzie di Viaggio, Servizi di Supporto alle Imprese | 55 |
| 3.43 | Imprese per forma giuridica — Istruzione | 56 |
| 3.44 | Imprese e relativo numero di dipendenti per fascia di addetti—Istruzione | 56 |
| 3.45 | Imprese suddivise per castello—Istruzione | 56 |
| 3.46 | Imprese per forma giuridica — Sanità e Assistenza Sociale | 57 |
| 3.47 | Imprese e relativo numero di dipendenti per fascia di addetti—Sanità e Assistenza Sociale | 57 |
| 3.48 | Imprese suddivise per castello—Sanità e Assistenza Sociale | 57 |
| 3.49 | Imprese per forma giuridica — Attività Artistiche, Sportive, di Intrattenimento e Divertimento | 58 |
| 3.50 | Imprese e relativo numero di dipendenti per fascia di addetti—Attività Artistiche, Sportive, di Intrattenimento e Divertimento | 58 |
| 3.51 | Imprese suddivise per castello—Attività Artistiche, Sportive, di Intrattenimento e Divertimento | 58 |
| 3.52 | Imprese per forma giuridica — Altre Attività di Servizi vari | 59 |
| 3.53 | Imprese e relativo numero di dipendenti per fascia di addetti—Altre Attività di Servizi vari | 59 |
| 3.54 | Imprese suddivise per castello—Altre Attività di Servizi vari | 59 |

| | | |
|---------------------------|---|-----------|
| 4 - Lavoro | | 60 |
| 4.1 | Lavoratori dipendenti del Settore Privato per ramo di attività economica | 60 |
| 4.2 | Lavoratori dipendenti del Settore Pubblico | 60 |
| 4.3 | Lavoratori dipendenti per posizione anagrafica - settore - tipo di contratto | 61 |
| 4.4 | Lavoratori dipendenti per tipo di contratto e settore di attività | 61 |
| 4.5 | Lavoratori dipendenti per tipo di contratto e posizione anagrafica | 61 |
| 4.6 | Lavoratori dipendenti per settore di attività e posizione anagrafica | 61 |
| 4.7 | Lavoratori dipendenti privati per Castello di lavoro | 62 |
| 4.8 | Lavoratori dipendenti per settore e grado di istruzione | 62 |
| 4.9 | Lavoratori totali di sesso maschile per cittadinanza e fascia di età | 63 |
| 4.10 | Lavoratori totali di sesso femminile per cittadinanza e fascia di età | 63 |
| 4.11 | Lavoratori dipendenti del settore privato per età | 64 |
| 4.12 | Lavoratori dipendenti del settore pubblico per età | 64 |
| 4.13 | Lavoratori Indipendenti per ramo di attività economica | 65 |
| 4.14 | Lavoratori indipendenti per età | 67 |
| 4.15 | Lavoratori indipendenti per cittadinanza | 68 |
| 4.16 | Lavoratori indipendenti per grado di istruzione | 68 |
| 4.17 | Lavoratori minorenni (≤ 18 anni) per cittadinanza e sesso | 69 |
| 4.18 | Lavoratori minorenni (≤ 18 anni) per qualifica e sesso | 69 |
| 4.19 | Lavoratori minorenni (≤ 18 anni) per cittadinanza e sesso—Serie storica | 69 |
| 5 - Pensioni | | 71 |
| 5.1 | Numero di pensioni totali per tipologia di pensione prevalente e sesso | 71 |
| 5.2 | Nuovi pensionati per tipologia di pensione prevalente e sesso | 71 |
| 5.3 | Pensionati totali per tipo di pensione e fascia di età | 72 |
| 5.4 | Pensionati totali per tipologia di pensione— Pensioni di invalidità e vecchiaia (ex lavoratori) | 73 |
| 5.5 | Pensionati totali per tipologia di pensione— Superstiti e pensioni sociali | 74 |
| 5.6 | Pensionati totali per tipologia di pensione— Pensioni privilegiate (infortuni, malattie prof e reversibilità) | 74 |
| 6 - Disoccupazione | | 75 |
| 6.1 | Disoccupati totali per livello di istruzione | 75 |
| 6.2 | Disoccupati in senso stretto per livello di istruzione | 75 |
| 6.3 | Disoccupati totali per classe | 75 |
| 6.4 | Disoccupati in senso stretto per area di studio—Università | 76 |
| 6.5 | Disoccupati in senso stretto per area di studio—Scuola secondaria di secondo grado | 77 |
| 6.6 | Iscrizioni totali e plurime nelle liste di avviamento al lavoro—Laureati e diplomati universitari | 78 |
| 6.7 | Iscrizioni totali e plurime nelle liste di avviamento al lavoro—Diplomati | 79 |
| 6.8 | Iscrizioni totali e plurime nelle liste di avviamento al lavoro—Parasantari | 79 |
| 6.9 | Iscrizioni totali e plurime nelle liste di avviamento al lavoro—Impiegati generici: scuola media inferiore e qualificazione | 80 |
| 6.10 | Iscrizioni totali e plurime nelle liste di avviamento al lavoro—Intermedi | 80 |
| 6.11 | Iscrizioni totali e plurime nelle liste di avviamento al lavoro—Operai specializzati e/o qualificati | 80 |
| 6.12 | Iscrizioni totali e plurime nelle liste di avviamento al lavoro—Albergo e mensa/servizi mensa | 81 |
| 6.13 | Iscrizioni totali e plurime nelle liste di avviamento al lavoro—Manodopera Generica | 81 |
| 6.14 | Iscrizioni totali e plurime nelle liste di avviamento al lavoro—Asili nido | 81 |
| 6.15 | Iscrizioni totali e plurime nelle liste di avviamento al lavoro—Scuole dell'infanzia | 81 |
| 6.16 | Iscrizioni totali e plurime nelle liste di avviamento al lavoro—Scuole elementari | 82 |
| 6.17 | Iscrizioni totali e plurime nelle liste di avviamento al lavoro—Scuole medie inferiori | 82 |
| 6.18 | Iscrizioni totali e plurime nelle liste di avviamento al lavoro—Scuole medie superiori | 83 |
| 6.19 | Iscrizioni totali e plurime nelle liste di avviamento al lavoro—Licei | 83 |
| 6.20 | Tassi medi annuali | 84 |
| 7 - Trasporti | | 85 |
| 7.1 | Movimento veicoli secondo la categoria | 85 |
| 7.2 | Movimento patenti di guida | 85 |
| 7.3 | Immatricolazioni di autoveicoli NUOVI per cilindrata e tipo di combustibile | 86 |
| 7.4 | Immatricolazioni di autoveicoli USATI per cilindrata e tipo di combustibile | 87 |
| 7.5 | Immatricolazioni di autoveicoli per marca | 88 |
| 7.6 | Immatricolazioni di autoveicoli nuovi e usati per tipo di soggetto intestatario e cilindrata | 90 |
| | Grafico - Immatricolazioni auto per tipo di carburante | 91 |

| | | |
|-------------------------|---|-----------|
| 8 - Meteorologia | | 92 |
| 8.1 | Temperature medie massime e minime (gradi centigradi) | 92 |
| 8.2 | Temperature estreme massime e minime (gradi centigradi) | 92 |
| 8.3 | Escursione termica massima, minima e media (gradi centigradi) | 93 |
| 8.4 | Quantità (in mm di pioggia) e frequenza in giorni delle precipitazioni | 93 |
| | Grafico - Precipitazioni in mm misurate nel mese dalla stazione meteorologica di Borgo Maggiore | 94 |
| | Grafico - Serie storica mensile delle precipitazioni | 94 |
| 8.5 | Frequenze (in giorni) dei venti per categoria di intensità | 95 |
| | Grafico - Principali direzioni del vento e intensità | 96 |
| 8.6 | Umidità relativa media e massima | 96 |
| | Grafico - Umidità relativa media Confronto tra tre diverse zone della Repubblica | 97 |
| 9 - Turismo | | 98 |
| 9.1 | Arrivi e presenze per tipologia di struttura ricettiva | 98 |
| 9.2 | Arrivi e presenze per continente e area geografica | 98 |
| 9.3 | Arrivi e presenze di turisti italiani per regione | 99 |
| 9.4 | Arrivi e presenze suddivisi per le principali nazioni di provenienza | 99 |
| 9.5 | Arrivi e presenze di turisti italiani per le principali province | 100 |
| 9.6 | Arrivi suddivisi per tipo di struttura e castello | 101 |
| 9.7 | Media notti trascorse nelle strutture per castello | 101 |
| 9.8 | Afflusso Turistico annuale | 102 |
| | Grafico - Afflusso turistico mensile | 102 |
| 9.9 | Afflusso turistico per nazione di provenienza | 103 |

1 - Popolazione

Tavola 1.1 - Popolazione presente per fasce di età e Castello (31/12/2025)

| | | San Marino | Acquaviva | Borgo Maggiore | Chiesanuova | Domagnano | Faetano | Fiorentino | Montegiardino | Serravalle | Non Specificato | Totale |
|-----------------|---------------|------------|------------|----------------|-------------|------------|------------|------------|---------------|--------------|-----------------|--------------|
| Da 0 a 5 anni | M | 64 | 37 | 144 | 22 | 60 | 27 | 37 | 28 | 211 | 1 | 631 |
| | F | 62 | 26 | 131 | 17 | 73 | 27 | 45 | 21 | 218 | 1 | 621 |
| | Totale | 126 | 63 | 275 | 39 | 133 | 54 | 82 | 49 | 429 | 2 | 1.252 |
| Da 06 a 10 anni | M | 71 | 54 | 148 | 26 | 68 | 31 | 44 | 29 | 225 | . | 696 |
| | F | 77 | 33 | 131 | 24 | 68 | 24 | 55 | 30 | 222 | . | 664 |
| | Totale | 148 | 87 | 279 | 50 | 136 | 55 | 99 | 59 | 447 | . | 1.360 |
| Da 11 a 15 anni | M | 77 | 69 | 194 | 49 | 80 | 26 | 71 | 23 | 282 | . | 871 |
| | F | 112 | 55 | 157 | 29 | 98 | 31 | 55 | 28 | 261 | . | 826 |
| | Totale | 189 | 124 | 351 | 78 | 178 | 57 | 126 | 51 | 543 | . | 1.697 |
| Da 16 a 20 anni | M | 99 | 75 | 196 | 37 | 96 | 32 | 79 | 34 | 279 | . | 927 |
| | F | 102 | 64 | 157 | 23 | 87 | 29 | 68 | 12 | 293 | 1 | 836 |
| | Totale | 201 | 139 | 353 | 60 | 183 | 61 | 147 | 46 | 572 | 1 | 1.763 |
| Da 21 a 25 anni | M | 136 | 70 | 178 | 26 | 91 | 33 | 69 | 30 | 352 | . | 985 |
| | F | 111 | 54 | 149 | 28 | 91 | 38 | 62 | 23 | 313 | . | 869 |
| | Totale | 247 | 124 | 327 | 54 | 182 | 71 | 131 | 53 | 665 | . | 1.854 |
| Da 26 a 30 anni | M | 134 | 59 | 186 | 27 | 111 | 34 | 83 | 23 | 336 | . | 993 |
| | F | 111 | 59 | 177 | 35 | 103 | 36 | 79 | 26 | 274 | 1 | 901 |
| | Totale | 245 | 118 | 363 | 62 | 214 | 70 | 162 | 49 | 610 | 1 | 1.894 |
| Da 31 a 35 anni | M | 125 | 40 | 182 | 36 | 91 | 41 | 51 | 26 | 294 | 3 | 889 |
| | F | 115 | 48 | 182 | 30 | 102 | 38 | 70 | 28 | 312 | 1 | 926 |
| | Totale | 240 | 88 | 364 | 66 | 193 | 79 | 121 | 54 | 606 | 4 | 1.815 |
| Da 36 a 40 anni | M | 117 | 48 | 214 | 31 | 100 | 38 | 70 | 29 | 296 | 1 | 944 |
| | F | 123 | 51 | 213 | 36 | 98 | 38 | 70 | 37 | 297 | 1 | 964 |
| | Totale | 240 | 99 | 427 | 67 | 198 | 76 | 140 | 66 | 593 | 2 | 1.908 |
| Da 41 a 45 anni | M | 119 | 52 | 237 | 47 | 95 | 47 | 87 | 34 | 359 | 2 | 1.079 |
| | F | 119 | 80 | 260 | 43 | 103 | 48 | 88 | 31 | 370 | 1 | 1.143 |
| | Totale | 238 | 132 | 497 | 90 | 198 | 95 | 175 | 65 | 729 | 3 | 2.222 |
| Da 46 a 50 anni | M | 151 | 102 | 295 | 43 | 132 | 43 | 89 | 32 | 442 | 3 | 1.332 |
| | F | 183 | 105 | 295 | 54 | 158 | 34 | 113 | 38 | 494 | 1 | 1.475 |
| | Totale | 334 | 207 | 590 | 97 | 290 | 77 | 202 | 70 | 936 | 4 | 2.807 |
| Da 51 a 55 anni | M | 190 | 105 | 264 | 60 | 188 | 52 | 120 | 38 | 522 | . | 1.539 |
| | F | 203 | 107 | 327 | 48 | 174 | 66 | 133 | 46 | 503 | 4 | 1.611 |
| | Totale | 393 | 212 | 591 | 108 | 362 | 118 | 253 | 84 | 1.025 | 4 | 3.150 |
| Da 56 a 60 anni | M | 194 | 111 | 312 | 45 | 167 | 64 | 111 | 48 | 536 | 1 | 1.589 |
| | F | 218 | 109 | 339 | 54 | 156 | 54 | 137 | 49 | 576 | 3 | 1.695 |
| | Totale | 412 | 220 | 651 | 99 | 323 | 118 | 248 | 97 | 1.112 | 4 | 3.284 |

(Continued)

| | | San Marino | Acquaviva | Borgo Maggiore | Chiesanuova | Domagnano | Faetano | Florentino | Montegiardino | Serravalle | Non Specificato | Totale |
|------------------------|---------------|--------------|--------------|----------------|--------------|--------------|--------------|--------------|---------------|---------------|-----------------|---------------|
| Da 61 a 65 anni | M | 182 | 87 | 297 | 45 | 141 | 41 | 116 | 37 | 495 | . | 1.441 |
| | F | 176 | 87 | 319 | 41 | 156 | 55 | 124 | 42 | 474 | 3 | 1.477 |
| | Totale | 358 | 174 | 616 | 86 | 297 | 96 | 240 | 79 | 969 | 3 | 2.918 |
| Da 66 a 70 anni | M | 150 | 63 | 247 | 41 | 119 | 44 | 80 | 34 | 376 | 2 | 1.156 |
| | F | 136 | 55 | 238 | 42 | 124 | 26 | 72 | 37 | 343 | 4 | 1.077 |
| | Totale | 286 | 118 | 485 | 83 | 243 | 70 | 152 | 71 | 719 | 6 | 2.233 |
| Da 71 a 75 anni | M | 110 | 46 | 194 | 29 | 71 | 30 | 64 | 25 | 295 | . | 864 |
| | F | 124 | 41 | 198 | 33 | 99 | 31 | 62 | 27 | 276 | 1 | 892 |
| | Totale | 234 | 87 | 392 | 62 | 170 | 61 | 126 | 52 | 571 | 1 | 1.756 |
| Da 76 a 80 anni | M | 126 | 45 | 157 | 25 | 73 | 18 | 57 | 19 | 230 | . | 750 |
| | F | 133 | 57 | 169 | 30 | 77 | 21 | 48 | 15 | 251 | . | 801 |
| | Totale | 259 | 102 | 326 | 55 | 150 | 39 | 105 | 34 | 481 | . | 1.551 |
| Da 81 a 85 anni | M | 56 | 25 | 105 | 18 | 56 | 17 | 41 | 6 | 164 | . | 488 |
| | F | 108 | 32 | 94 | 20 | 73 | 15 | 35 | 4 | 208 | . | 589 |
| | Totale | 164 | 57 | 199 | 38 | 129 | 32 | 76 | 10 | 372 | . | 1.077 |
| Da 86 a 90 anni | M | 53 | 12 | 56 | 6 | 41 | 7 | 20 | 5 | 81 | . | 281 |
| | F | 63 | 25 | 85 | 8 | 57 | 6 | 35 | 10 | 127 | . | 416 |
| | Totale | 116 | 37 | 141 | 14 | 98 | 13 | 55 | 15 | 208 | . | 697 |
| Da 91 a 95 anni | M | 18 | 5 | 14 | 4 | 13 | 2 | 11 | . | 40 | . | 107 |
| | F | 38 | 8 | 39 | 9 | 25 | 3 | 9 | 4 | 51 | . | 186 |
| | Totale | 56 | 13 | 53 | 13 | 38 | 5 | 20 | 4 | 91 | . | 293 |
| Da 96 a 100 anni | M | 1 | . | 4 | . | 2 | 1 | . | . | 4 | . | 12 |
| | F | 7 | 1 | 7 | 2 | 12 | 3 | 4 | 1 | 9 | . | 46 |
| | Totale | 8 | 1 | 11 | 2 | 14 | 4 | 4 | 1 | 13 | . | 58 |
| Oltre 100 anni | M | . | . | 1 | . | . | . | . | . | 1 | . | 2 |
| | F | 1 | 1 | 2 | . | . | . | . | . | 1 | . | 5 |
| | Totale | 1 | 1 | 3 | . | . | . | . | . | 2 | . | 7 |
| Totale Generale | M | 2.173 | 1.105 | 3.625 | 617 | 1.795 | 628 | 1.300 | 500 | 5.820 | 13 | 17.576 |
| | F | 2.322 | 1.098 | 3.669 | 606 | 1.934 | 623 | 1.364 | 509 | 5.873 | 22 | 18.020 |
| | Totale | 4.495 | 2.203 | 7.294 | 1.223 | 3.729 | 1.251 | 2.664 | 1.009 | 11.693 | 35 | 35.596 |

Tavola 1.2 - Popolazione residente e soggiornante per età e per sesso (2025)

| età | Residenti | | | Soggiornanti | | | età | Residenti | | | Soggiornanti | | |
|-----|-----------|---------|--------|--------------|---------|--------|-----|-----------|---------|--------|--------------|---------|--------|
| | Maschi | Femmine | Totale | Maschi | Femmine | Totale | | Maschi | Femmine | Totale | Maschi | Femmine | Totale |
| 0 | 102 | 71 | 173 | 2 | 2 | 4 | 55 | 294 | 298 | 592 | 13 | 19 | 32 |
| 1 | 70 | 83 | 153 | 1 | 1 | 2 | 56 | 319 | 304 | 623 | 5 | 17 | 22 |
| 2 | 106 | 96 | 202 | 5 | 2 | 7 | 57 | 285 | 331 | 616 | 9 | 22 | 31 |
| 3 | 110 | 120 | 230 | . | 3 | 3 | 58 | 317 | 319 | 636 | 11 | 22 | 33 |
| 4 | 112 | 118 | 230 | 1 | 1 | 2 | 59 | 310 | 322 | 632 | 14 | 19 | 33 |
| 5 | 120 | 122 | 242 | 2 | 2 | 4 | 60 | 307 | 319 | 626 | 12 | 21 | 33 |
| 6 | 126 | 122 | 248 | 2 | 3 | 5 | 61 | 324 | 292 | 616 | 10 | 22 | 32 |
| 7 | 130 | 128 | 258 | . | 4 | 4 | 62 | 277 | 312 | 589 | 7 | 25 | 32 |
| 8 | 127 | 109 | 236 | 6 | 3 | 9 | 63 | 285 | 282 | 567 | 6 | 18 | 24 |
| 9 | 145 | 139 | 284 | 5 | 4 | 9 | 64 | 276 | 237 | 513 | 4 | 18 | 22 |
| 10 | 152 | 148 | 300 | 3 | 4 | 7 | 65 | 246 | 256 | 502 | 6 | 14 | 20 |
| 11 | 146 | 166 | 312 | 6 | . | 6 | 66 | 267 | 244 | 511 | 5 | 12 | 17 |
| 12 | 184 | 147 | 331 | 4 | 2 | 6 | 67 | 232 | 187 | 419 | 4 | 6 | 10 |
| 13 | 156 | 152 | 308 | 2 | 5 | 7 | 68 | 215 | 214 | 429 | 2 | 6 | 8 |
| 14 | 170 | 177 | 347 | 3 | 1 | 4 | 69 | 209 | 197 | 406 | 8 | 4 | 12 |
| 15 | 198 | 169 | 367 | 2 | 7 | 9 | 70 | 210 | 203 | 413 | 4 | 4 | 8 |
| 16 | 183 | 158 | 341 | 5 | 3 | 8 | 71 | 177 | 185 | 362 | 6 | 3 | 9 |
| 17 | 181 | 191 | 372 | 4 | 5 | 9 | 72 | 192 | 192 | 384 | . | 1 | 1 |
| 18 | 167 | 186 | 353 | 2 | 5 | 7 | 73 | 165 | 169 | 334 | 1 | 2 | 3 |
| 19 | 184 | 149 | 333 | 4 | 1 | 5 | 74 | 158 | 177 | 335 | 1 | 1 | 2 |
| 20 | 194 | 130 | 324 | 4 | 9 | 13 | 75 | 163 | 162 | 325 | 1 | . | 1 |
| 21 | 182 | 166 | 348 | 7 | 6 | 13 | 76 | 192 | 180 | 372 | . | 2 | 2 |
| 22 | 191 | 167 | 358 | 5 | 6 | 11 | 77 | 145 | 164 | 309 | 4 | 1 | 5 |
| 23 | 201 | 153 | 354 | 5 | 2 | 7 | 78 | 132 | 165 | 297 | 2 | 2 | 4 |
| 24 | 196 | 190 | 386 | 10 | 14 | 24 | 79 | 163 | 160 | 323 | 1 | . | 1 |
| 25 | 177 | 160 | 337 | 10 | 4 | 14 | 80 | 111 | 126 | 237 | . | 1 | 1 |
| 26 | 192 | 179 | 371 | 13 | 7 | 20 | 81 | 108 | 129 | 237 | 1 | . | 1 |
| 27 | 189 | 177 | 366 | 14 | 9 | 23 | 82 | 122 | 149 | 271 | 3 | . | 3 |
| 28 | 188 | 164 | 352 | 9 | 9 | 18 | 83 | 84 | 111 | 195 | 1 | 2 | 3 |
| 29 | 193 | 166 | 359 | 11 | 10 | 21 | 84 | 87 | 106 | 193 | 1 | . | 1 |
| 30 | 177 | 159 | 336 | 7 | 21 | 28 | 85 | 80 | 92 | 172 | 1 | . | 1 |
| 31 | 164 | 163 | 327 | 11 | 14 | 25 | 86 | 69 | 100 | 169 | 1 | . | 1 |
| 32 | 163 | 164 | 327 | 7 | 17 | 24 | 87 | 74 | 93 | 167 | . | . | . |
| 33 | 161 | 163 | 324 | 19 | 23 | 42 | 88 | 57 | 87 | 144 | 1 | . | 1 |
| 34 | 164 | 174 | 338 | 18 | 13 | 31 | 89 | 41 | 71 | 112 | . | . | . |
| 35 | 170 | 182 | 352 | 12 | 13 | 25 | 90 | 38 | 65 | 103 | . | . | . |
| 36 | 167 | 163 | 330 | 18 | 16 | 34 | 91 | 28 | 44 | 72 | . | . | . |
| 37 | 188 | 173 | 361 | 8 | 12 | 20 | 92 | 23 | 42 | 65 | . | . | . |
| 38 | 169 | 178 | 347 | 15 | 18 | 33 | 93 | 23 | 30 | 53 | 1 | . | 1 |
| 39 | 162 | 187 | 349 | 11 | 14 | 25 | 94 | 24 | 46 | 70 | . | . | . |
| 40 | 195 | 187 | 382 | 12 | 16 | 28 | 95 | 8 | 23 | 31 | . | 1 | 1 |
| 41 | 191 | 200 | 391 | 7 | 13 | 20 | 96 | 8 | 16 | 24 | . | 1 | 1 |
| 42 | 215 | 202 | 417 | 10 | 16 | 26 | 97 | 2 | 9 | 11 | . | . | . |
| 43 | 195 | 222 | 417 | 13 | 18 | 31 | 98 | 1 | 8 | 9 | . | 2 | 2 |
| 44 | 210 | 199 | 409 | 12 | 19 | 31 | 99 | . | 8 | 8 | . | 1 | 1 |
| 45 | 213 | 238 | 451 | 12 | 16 | 28 | 100 | 1 | 1 | 2 | . | . | . |
| 46 | 223 | 261 | 484 | 7 | 21 | 28 | 101 | . | 1 | 1 | . | . | . |
| 47 | 241 | 275 | 516 | 9 | 11 | 20 | 102 | 1 | 1 | 2 | . | 1 | 1 |
| 48 | 255 | 261 | 516 | 14 | 15 | 29 | 103 | . | 1 | 1 | 1 | . | 1 |
| 49 | 273 | 298 | 571 | 6 | 15 | 21 | 104 | . | . | . | . | 1 | 1 |
| 50 | 291 | 298 | 589 | 13 | 20 | 33 | | | | | | | |
| 51 | 274 | 294 | 568 | 14 | 16 | 30 | | | | | | | |
| 52 | 301 | 313 | 614 | 12 | 22 | 34 | | | | | | | |
| 53 | 280 | 321 | 601 | 13 | 24 | 37 | | | | | | | |
| 54 | 323 | 277 | 600 | 15 | 27 | 42 | | | | | | | |

| Totale | Residenti | | | Soggiornanti | | |
|--------|-----------|---------|--------|--------------|---------|--------|
| | Maschi | Femmine | Totale | Maschi | Femmine | Totale |
| | 16.987 | 17.185 | 34.172 | 589 | 835 | 1.424 |

Tavola 1.3 - Piramide della popolazione residente (31 dicembre 2025)

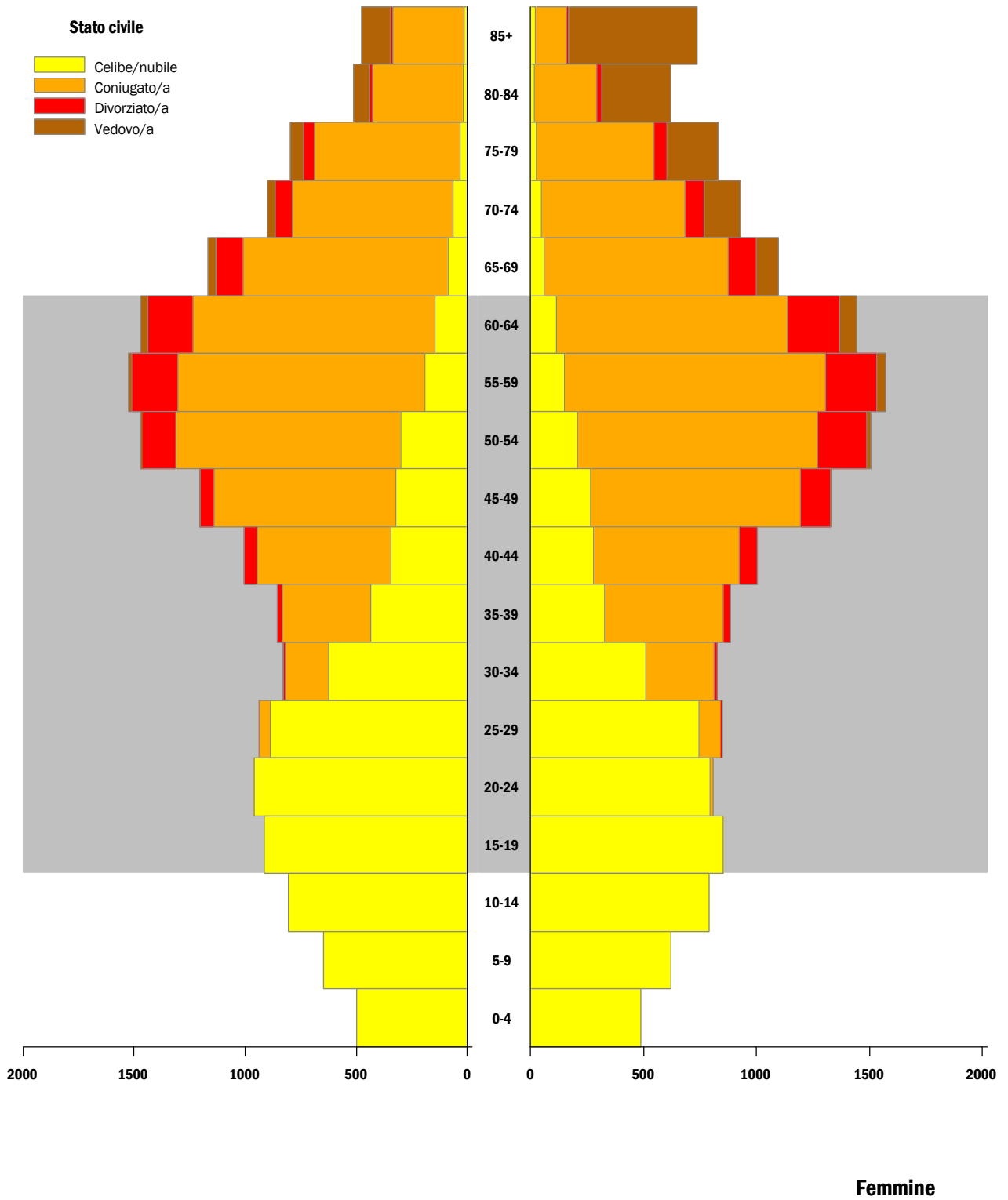


Tavola 1.4 - Piramide della popolazione residente (31 dicembre 2015)

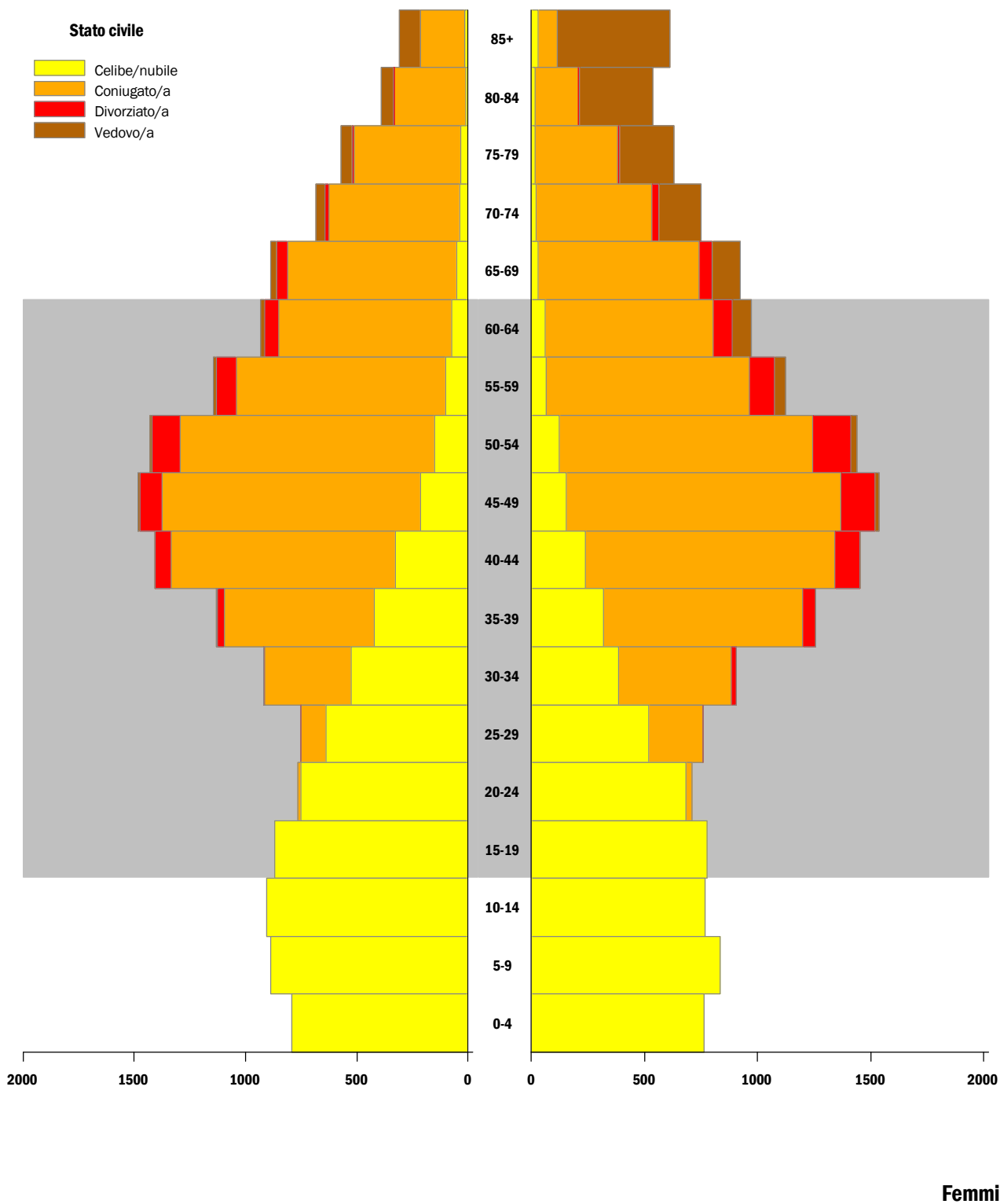


Tavola 1.5 - Età media della popolazione per sesso

| | Residenti | | | Soggiornanti | | | Pop. Presente | | |
|------|-----------|-------|--------------|--------------|-------|--------------|---------------|-------|--------------|
| | M | F | Totale | M | F | Totale | M | F | Totale |
| 2016 | 42,18 | 44,25 | 43,23 | 36,27 | 44,29 | 41,77 | 42,06 | 44,25 | 43,18 |
| 2017 | 42,52 | 44,52 | 43,53 | 36,45 | 44,41 | 41,86 | 42,39 | 44,51 | 43,48 |
| 2018 | 42,91 | 44,85 | 43,89 | 37,91 | 44,24 | 42,13 | 42,79 | 44,83 | 43,84 |
| 2019 | 43,27 | 45,17 | 44,23 | 39,19 | 45,28 | 43,21 | 43,18 | 45,17 | 44,20 |
| 2020 | 43,56 | 45,39 | 44,49 | 39,24 | 46,35 | 43,96 | 43,46 | 45,43 | 44,47 |
| 2021 | 43,85 | 45,63 | 44,75 | 41,39 | 45,95 | 44,37 | 43,78 | 45,65 | 44,74 |
| 2022 | 44,31 | 45,95 | 45,14 | 40,82 | 45,64 | 43,85 | 44,21 | 45,94 | 45,09 |
| 2023 | 44,73 | 46,36 | 45,56 | 41,16 | 45,99 | 44,11 | 44,63 | 46,35 | 45,50 |
| 2024 | 45,28 | 46,83 | 46,06 | 41,42 | 45,56 | 43,89 | 45,15 | 46,78 | 45,98 |
| 2025 | 45,77 | 47,27 | 46,53 | 41,96 | 45,28 | 43,91 | 45,64 | 47,18 | 46,42 |

Tavola 1.6 - Età media della popolazione per castello e per sesso (31/12/2025)

| | Residenti | | | Soggiornanti | | | Pop. Presente | | |
|----------------|-----------|-------|--------------|--------------|-------|--------------|---------------|-------|--------------|
| | M | F | Totale | M | F | Totale | M | F | Totale |
| San Marino | 48,22 | 49,77 | 49,01 | 37,39 | 42,32 | 40,31 | 47,54 | 49,13 | 48,36 |
| Acquaviva | 44,04 | 47,05 | 45,53 | 41,55 | 43,32 | 42,63 | 43,99 | 46,93 | 45,46 |
| Borgo Maggiore | 45,53 | 47,74 | 46,63 | 42,71 | 45,43 | 44,42 | 45,45 | 47,62 | 46,54 |
| Chiesanuova | 44,05 | 47,29 | 45,66 | 49,13 | 49,47 | 49,29 | 44,18 | 47,35 | 45,75 |
| Domagnano | 46,30 | 47,62 | 46,98 | 42,26 | 45,17 | 43,99 | 46,20 | 47,53 | 46,89 |
| Faetano | 44,11 | 44,07 | 44,09 | 45,95 | 53,31 | 48,69 | 44,17 | 44,26 | 44,22 |
| Fiorentino | 46,20 | 46,57 | 46,39 | 40,74 | 46,02 | 44,14 | 46,08 | 46,55 | 46,32 |
| Montegiardino | 42,55 | 45,19 | 43,88 | 33,25 | 34,79 | 34,23 | 42,41 | 44,90 | 43,67 |
| Serravalle | 45,75 | 46,66 | 46,21 | 44,19 | 47,16 | 45,85 | 45,70 | 46,68 | 46,19 |

Tavola 1.7 - Popolazione per castello espressa in percentuale

| | 2016 | 2017 | 2018 | 2019 | 2020 | 2021 | 2022 | 2023 | 2024 | 2025 |
|----------------|--------------|--------------|--------------|--------------|--------------|--------------|--------------|--------------|--------------|--------------|
| San Marino | 12,2 | 12,1 | 12,1 | 12,1 | 12,0 | 12,1 | 12,1 | 12,1 | 12,1 | 12,2 |
| Acquaviva | 6,5 | 6,5 | 6,4 | 6,5 | 6,3 | 6,3 | 6,3 | 6,2 | 6,3 | 6,3 |
| Borgo Maggiore | 20,8 | 20,6 | 20,7 | 20,7 | 20,7 | 20,6 | 20,6 | 20,5 | 20,4 | 20,5 |
| Chiesanuova | 3,4 | 3,4 | 3,4 | 3,4 | 3,4 | 3,4 | 3,5 | 3,5 | 3,5 | 3,5 |
| Domagnano | 10,4 | 10,6 | 10,7 | 10,7 | 10,5 | 10,6 | 10,5 | 10,6 | 10,6 | 10,6 |
| Faetano | 3,5 | 3,5 | 3,5 | 3,5 | 3,5 | 3,5 | 3,5 | 3,5 | 3,5 | 3,6 |
| Fiorentino | 7,7 | 7,7 | 7,6 | 7,6 | 7,6 | 7,6 | 7,7 | 7,7 | 7,7 | 7,6 |
| Montegiardino | 2,9 | 2,9 | 2,9 | 2,9 | 2,9 | 3,0 | 3,0 | 3,0 | 3,0 | 2,9 |
| Serravalle | 32,7 | 32,6 | 32,6 | 32,7 | 32,9 | 32,9 | 33,0 | 33,0 | 33,0 | 33,0 |
| Totale | 100,0 | 100,0 | 100,0 | 100,0 | 100,0 | 100,0 | 100,0 | 100,0 | 100,0 | 100,0 |

Tavola 1.8 - Popolazione residente per stato civile e fascia di età (31/12/2025)

| | Celibi-Nubili | | | Coniugati | | | Divorziati | | | Vedovi | | | Totale |
|---------------|---------------|--------------|---------------|--------------|--------------|---------------|------------|--------------|--------------|------------|--------------|--------------|---------------|
| | M | F | Totale | M | F | Totale | M | F | Totale | M | F | Totale | |
| da 1 a 4 | 500 | 488 | 988 | . | . | . | . | . | . | . | . | . | 988 |
| da 5 a 9 | 648 | 620 | 1.268 | . | . | . | . | . | . | . | . | . | 1.268 |
| da 10 a 14 | 808 | 790 | 1.598 | . | . | . | . | . | . | . | . | . | 1.598 |
| da 15 a 19 | 913 | 853 | 1.766 | . | . | . | . | . | . | . | . | . | 1.766 |
| da 20 a 24 | 959 | 795 | 1.754 | 5 | 11 | 16 | . | . | . | . | . | . | 1.770 |
| da 25 a 29 | 888 | 747 | 1.635 | 50 | 97 | 147 | 1 | 2 | 3 | . | . | . | 1.785 |
| da 30 a 34 | 623 | 509 | 1.132 | 195 | 301 | 496 | 11 | 13 | 24 | . | . | . | 1.652 |
| da 35 a 39 | 436 | 327 | 763 | 399 | 525 | 924 | 21 | 31 | 52 | . | . | . | 1.739 |
| da 40 a 44 | 345 | 279 | 624 | 603 | 645 | 1.248 | 58 | 81 | 139 | . | 5 | 5 | 2.016 |
| da 45 a 49 | 324 | 264 | 588 | 814 | 930 | 1.744 | 66 | 133 | 199 | 1 | 6 | 7 | 2.538 |
| da 50 a 54 | 298 | 206 | 504 | 1.012 | 1.064 | 2.076 | 153 | 218 | 371 | 6 | 15 | 21 | 2.972 |
| da 55 a 59 | 193 | 151 | 344 | 1.109 | 1.152 | 2.261 | 208 | 230 | 438 | 15 | 41 | 56 | 3.099 |
| da 60 a 64 | 146 | 113 | 259 | 1.090 | 1.023 | 2.113 | 203 | 231 | 434 | 30 | 75 | 105 | 2.911 |
| da 65 a 69 | 86 | 60 | 146 | 924 | 813 | 1.737 | 121 | 127 | 248 | 38 | 98 | 136 | 2.267 |
| da 70 a 74 | 66 | 47 | 113 | 721 | 637 | 1.358 | 76 | 83 | 159 | 39 | 159 | 198 | 1.828 |
| da 75 a 79 | 32 | 25 | 57 | 658 | 519 | 1.177 | 47 | 58 | 105 | 58 | 229 | 287 | 1.626 |
| da 80 a 84 | 19 | 15 | 34 | 407 | 276 | 683 | 15 | 25 | 40 | 71 | 305 | 376 | 1.133 |
| da 85 a 89 | 12 | 11 | 23 | 230 | 108 | 338 | 7 | 8 | 15 | 72 | 316 | 388 | 764 |
| da 90 a 94 | 4 | 7 | 11 | 82 | 28 | 110 | 4 | . | 4 | 46 | 192 | 238 | 363 |
| da 95 a 99 | . | 3 | 3 | 8 | 2 | 10 | . | . | . | 11 | 59 | 70 | 83 |
| > 99 | . | . | . | . | . | . | . | . | . | 2 | 4 | 6 | 6 |
| Totale | 7.300 | 6.310 | 13.610 | 8.307 | 8.131 | 16.438 | 991 | 1.240 | 2.231 | 389 | 1.504 | 1.893 | 34.172 |

Tavola 1.9 - Popolazione presente per grado d'istruzione (31/12/2025)

| | Residenti | | | Soggiornanti | | | Pop. Presente | | |
|-------------------------|---------------|---------------|---------------|--------------|------------|--------------|---------------|---------------|---------------|
| | M | F | Totale | M | F | Totale | M | F | Totale |
| Licenza elementare | 1.087 | 1.487 | 2.574 | 6 | 7 | 13 | 1.093 | 1.494 | 2.587 |
| Licenza media inferiore | 5.119 | 4.127 | 9.246 | 55 | 141 | 196 | 5.174 | 4.268 | 9.442 |
| Diploma di qualifica | 841 | 1.415 | 2.256 | 2 | 6 | 8 | 843 | 1.421 | 2.264 |
| Diploma di maturità | 4.248 | 3.947 | 8.195 | 18 | 41 | 59 | 4.266 | 3.988 | 8.254 |
| Diploma universitario | 624 | 1.041 | 1.665 | 2 | 7 | 9 | 626 | 1.048 | 1.674 |
| Laurea | 1.491 | 2.051 | 3.542 | 11 | 21 | 32 | 1.502 | 2.072 | 3.574 |
| n.d. | 3.577 | 3.117 | 6.694 | 495 | 612 | 1.107 | 4.072 | 3.729 | 7.801 |
| Totale | 16.987 | 17.185 | 34.172 | 589 | 835 | 1.424 | 17.576 | 18.020 | 35.596 |

Tavola 1.10 - Popolazione residente per stato civile

| | Celibi-Nubili | | | Coniugati | | | Divorziati | | | Vedovi | | | Totale | |
|------|---------------|-------|---------------|-----------|-------|---------------|------------|-------|--------------|--------|-------|--------------|---------------|--|
| | M | F | Totale | M | F | Totale | M | F | Totale | M | F | Totale | | |
| 2016 | 6.842 | 5.859 | 12.701 | 8.563 | 8.576 | 17.139 | 626 | 872 | 1.498 | 310 | 1.548 | 1.858 | 33.196 | |
| 2017 | 6.905 | 5.906 | 12.811 | 8.508 | 8.523 | 17.031 | 682 | 933 | 1.615 | 333 | 1.538 | 1.871 | 33.328 | |
| 2018 | 6.956 | 5.976 | 12.932 | 8.469 | 8.484 | 16.953 | 715 | 970 | 1.685 | 334 | 1.515 | 1.849 | 33.419 | |
| 2019 | 7.000 | 6.020 | 13.020 | 8.488 | 8.480 | 16.968 | 746 | 993 | 1.739 | 340 | 1.507 | 1.847 | 33.574 | |
| 2020 | 7.034 | 6.096 | 13.130 | 8.422 | 8.411 | 16.833 | 789 | 1.031 | 1.820 | 342 | 1.502 | 1.844 | 33.627 | |
| 2021 | 7.124 | 6.150 | 13.274 | 8.364 | 8.322 | 16.686 | 818 | 1.072 | 1.890 | 350 | 1.498 | 1.848 | 33.698 | |
| 2022 | 7.167 | 6.222 | 13.389 | 8.318 | 8.248 | 16.566 | 869 | 1.134 | 2.003 | 353 | 1.501 | 1.854 | 33.812 | |
| 2023 | 7.217 | 6.250 | 13.467 | 8.273 | 8.195 | 16.468 | 922 | 1.182 | 2.104 | 362 | 1.507 | 1.869 | 33.908 | |
| 2024 | 7.246 | 6.288 | 13.534 | 8.278 | 8.155 | 16.433 | 954 | 1.207 | 2.161 | 387 | 1.530 | 1.917 | 34.045 | |
| 2025 | 7.300 | 6.310 | 13.610 | 8.307 | 8.131 | 16.438 | 991 | 1.240 | 2.231 | 389 | 1.504 | 1.893 | 34.172 | |

Tavola 1.11 - Famiglie - componenti medi e densità per castello (31/12/2025)

| | Totale Famiglie | Componenti Medi | Abitanti Maschi | Abitanti Femmine | Abitanti Totali | Densità per km |
|----------------|-----------------|-----------------|-----------------|------------------|-----------------|----------------|
| San Marino | 1.953 | 2,13 | 2.036 | 2.122 | 4.158 | 634,33 |
| Acquaviva | 913 | 2,35 | 1.083 | 1.064 | 2.147 | 462,57 |
| Borgo Maggiore | 3.179 | 2,20 | 3.518 | 3.488 | 7.006 | 734,09 |
| Chiesanuova | 492 | 2,42 | 601 | 591 | 1.192 | 215,09 |
| Domagnano | 1.539 | 2,35 | 1.748 | 1.865 | 3.613 | 495,89 |
| Faetano | 505 | 2,41 | 606 | 610 | 1.216 | 163,21 |
| Fiorentino | 1.117 | 2,32 | 1.273 | 1.315 | 2.588 | 398,64 |
| Montegiardino | 400 | 2,47 | 492 | 495 | 987 | 283,58 |
| Serravalle | 5.052 | 2,23 | 5.630 | 5.635 | 11.265 | 1.103,86 |
| Totale | 15.150 | 2,26 | 16.987 | 17.185 | 34.172 | 558,40 |

Tavola 1.12 - Quozienti di fecondità per anno

| Anno | Quozienti di fecondità | | | | | | | Totale | Lordo Totale | Lordo Fem. | Netto Totale | Netto Fem. |
|------|------------------------|-------|-------|-------|-------|-------|-------|--------|--------------|------------|--------------|------------|
| | 15/19 | 20/24 | 25/29 | 30/34 | 35/39 | 40/44 | 45/49 | | | | | |
| 2016 | . | 19,61 | 71,71 | 109,8 | 68,67 | 8,87 | 1,99 | 35,95 | 1402,99 | 712,12 | 1307,13 | 663,47 |
| 2017 | 1,22 | 10,83 | 65,19 | 85,78 | 57,93 | 17,67 | 1,99 | 31,44 | 1203,04 | 564,58 | 1117,99 | 524,67 |
| 2018 | . | 18,45 | 67,11 | 95,79 | 57,44 | 18,84 | 0,67 | 32,96 | 1291,46 | 653,98 | 1201,93 | 608,64 |
| 2019 | 1,23 | 16,46 | 47,93 | 111,1 | 66,01 | 14,02 | 2,02 | 32,88 | 1293,90 | 641,37 | 1201,82 | 595,73 |
| 2020 | . | 8,73 | 66,23 | 90,58 | 74,87 | 11,40 | 1,35 | 32,16 | 1265,84 | 621,62 | 1175,76 | 577,38 |
| 2021 | . | 4,74 | 60,80 | 89,50 | 65,56 | 20,66 | . | 31,07 | 1206,32 | 580,61 | 1118,51 | 538,35 |
| 2022 | . | 10,73 | 48,99 | 98,91 | 62,70 | 14,46 | . | 30,15 | 1178,97 | 615,37 | 1094,70 | 571,38 |
| 2023 | 1,23 | 4,75 | 35,89 | 85,65 | 69,38 | 16,32 | 2,82 | 28,41 | 1080,19 | 514,64 | 998,13 | 475,55 |
| 2024 | . | 8,42 | 26,28 | 69,21 | 44,52 | 14,22 | 2,16 | 21,71 | 824,12 | 423,50 | 762,63 | 391,91 |
| 2025 | . | 7,44 | 35,46 | 80,19 | 55,49 | 12,87 | 0,75 | 25,33 | 961,07 | 399,48 | 890,61 | 370,19 |

Tavola 1.13 - Popolazione per posizione anagrafica e cittadinanza (31/12/2025)

| Cittadinanza | Residenti | | | Soggiornanti | | | Totale | | | Cittadinanza | Residenti | | | Soggiornanti | | | Totale | | |
|--------------|-----------|--------|--------|--------------|-----|-----|--------|--------|--------|--------------|-----------|-------|-------|--------------|-----|-----|--------|-------|-------|
| | M | F | T | M | F | T | M | F | T | | M | F | T | M | F | T | M | F | T |
| Albanese | 20 | 17 | 37 | 14 | 35 | 49 | 34 | 52 | 86 | Indiana | . | . | . | . | 1 | 1 | . | 1 | 1 |
| Austriaca | 2 | 5 | 7 | . | 1 | 1 | 2 | 6 | 8 | Iraqena | . | . | . | 1 | . | 1 | 1 | . | 1 |
| Belga | 4 | 7 | 11 | . | . | . | 4 | 7 | 11 | Israelliana | 1 | 1 | 2 | 1 | . | 1 | 2 | 1 | 3 |
| Bulgara | 2 | 3 | 5 | . | . | . | 2 | 3 | 5 | Siriana | . | . | . | 3 | 3 | 6 | 3 | 3 | 6 |
| Danese | 1 | . | 1 | . | 1 | 1 | 1 | 1 | 2 | Thailandese | . | 1 | 1 | . | 1 | 1 | . | 2 | 2 |
| Finlandese | . | 3 | 3 | . | . | . | . | 3 | 3 | Turca | 2 | 1 | 3 | 1 | 2 | 3 | 3 | 3 | 6 |
| Francese | 14 | 14 | 28 | 4 | 2 | 6 | 18 | 16 | 34 | Armena | . | . | . | . | 1 | 1 | . | 1 | 1 |
| Tedesca | 8 | 8 | 16 | 2 | . | 2 | 10 | 8 | 18 | Georgiana | . | . | . | 1 | 24 | 25 | 1 | 24 | 25 |
| Britannica | 5 | 5 | 10 | 3 | . | 3 | 8 | 5 | 13 | Kirghiza | 2 | 2 | 4 | . | 5 | 5 | 2 | 7 | 9 |
| Greca | 3 | 1 | 4 | . | . | . | 3 | 1 | 4 | Algerina | . | 1 | 1 | . | 1 | 1 | . | 2 | 2 |
| Irlandese | . | 3 | 3 | . | 1 | 1 | . | 4 | 4 | Angolana | . | 1 | 1 | . | . | . | . | 1 | 1 |
| Maltese | . | 2 | 2 | . | . | . | . | 2 | 2 | Ivoriata | 1 | . | 1 | . | . | . | 1 | . | 1 |
| Norvegese | . | 1 | 1 | . | . | . | . | 1 | 1 | Beniniana | . | . | . | 1 | . | 1 | 1 | . | 1 |
| Olandese | 1 | 3 | 4 | 1 | . | 1 | 2 | 3 | 5 | Egiziana | 5 | 1 | 6 | 6 | . | 6 | 11 | 1 | 12 |
| Polacca | 7 | 27 | 34 | 2 | 3 | 5 | 9 | 30 | 39 | Etiopie | . | 1 | 1 | . | . | . | . | 1 | 1 |
| Portoghese | 2 | 2 | 4 | . | 1 | 1 | 2 | 3 | 5 | Gambiana | 2 | 1 | 3 | 1 | . | 1 | 3 | 1 | 4 |
| Rumena | 26 | 137 | 163 | 26 | 47 | 73 | 52 | 184 | 236 | Ghanese | . | . | . | 1 | . | 1 | 1 | . | 1 |
| Sammarinese | 13.646 | 14.508 | 28.154 | . | . | . | 13.646 | 14.508 | 28.154 | Keniota | . | . | . | . | 1 | 1 | . | 1 | 1 |
| Spagnola | 2 | 1 | 3 | 1 | 2 | 3 | 3 | 3 | 6 | Maliana | 1 | . | 1 | . | . | . | 1 | . | 1 |
| Svedese | . | 1 | 1 | . | . | . | . | 1 | 1 | Marocchina | 9 | 12 | 21 | 3 | 7 | 10 | 12 | 19 | 31 |
| Svizzera | 1 | 4 | 5 | . | . | . | 1 | 4 | 5 | Mozambicana | . | . | . | . | 1 | 1 | . | 1 | 1 |
| Ucraina | 10 | 75 | 85 | 20 | 214 | 234 | 30 | 289 | 319 | Nigeriana | . | 4 | 4 | . | . | . | . | 4 | 4 |
| Ungherese | 2 | 8 | 10 | . | . | . | 2 | 8 | 10 | Ruandese | . | 2 | 2 | . | 1 | 1 | . | 3 | 3 |
| Russa | 11 | 40 | 51 | 9 | 18 | 27 | 20 | 58 | 78 | Senegalese | 4 | 3 | 7 | . | 1 | 1 | 4 | 4 | 8 |
| Lettone | . | 1 | 1 | . | 1 | 1 | . | 2 | 2 | Tunisina | 4 | 1 | 5 | 2 | 1 | 3 | 6 | 2 | 8 |
| Lituana | . | 2 | 2 | . | . | . | . | 2 | 2 | Congolese | 1 | . | 1 | . | . | . | 1 | . | 1 |
| Croata | 6 | 8 | 14 | 1 | 3 | 4 | 7 | 11 | 18 | Eritrea | . | 1 | 1 | . | . | . | . | 1 | 1 |
| Slovena | 1 | . | 1 | 1 | 3 | 4 | 2 | 3 | 5 | Canadese | 1 | 2 | 3 | 1 | . | 1 | 2 | 2 | 4 |
| Bosniaca | 1 | . | 1 | . | . | . | 1 | . | 1 | Costaricana | 1 | . | 1 | . | 1 | 1 | 1 | 1 | 2 |
| Macedone | 1 | 1 | 2 | . | . | . | 1 | 1 | 2 | Cubana | 7 | 15 | 22 | 5 | 6 | 11 | 12 | 21 | 33 |
| Moldava | 16 | 24 | 40 | 8 | 22 | 30 | 24 | 46 | 70 | Dominicena | . | . | . | . | 2 | 2 | . | 2 | 2 |
| Slovacca | 1 | 10 | 11 | . | 1 | 1 | 1 | 11 | 12 | Dominicana | 2 | 4 | 6 | 1 | 2 | 3 | 3 | 6 | 9 |
| Bielorusa | 2 | 9 | 11 | 1 | 4 | 5 | 3 | 13 | 16 | Grenadense | . | . | . | . | 1 | 1 | . | 1 | 1 |
| Ceca | . | 3 | 3 | . | . | . | . | 3 | 3 | Guatemalteca | . | 1 | 1 | . | . | . | . | 1 | 1 |
| Bengalese | . | . | . | 1 | . | 1 | 1 | . | 1 | Messicana | 1 | 4 | 5 | 2 | . | 2 | 3 | 4 | 7 |
| Cingalese | . | . | . | 1 | . | 1 | 1 | . | 1 | Panamense | 1 | . | 1 | . | 1 | 1 | 1 | 1 | 2 |
| Cinese | 1 | 8 | 9 | 10 | 5 | 15 | 11 | 13 | 24 | Statunitense | 13 | 7 | 20 | 1 | 3 | 4 | 14 | 10 | 24 |
| Filippina | . | 1 | 1 | 51 | 72 | 123 | 51 | 73 | 124 | Argentina | 23 | 33 | 56 | 5 | 5 | 10 | 28 | 38 | 66 |
| Giapponese | 1 | 4 | 5 | . | . | . | 1 | 4 | 5 | Boliviana | . | 1 | 1 | . | . | . | . | 1 | 1 |
| | | | | | | | | | | Brasiliana | 8 | 37 | 45 | 6 | 7 | 13 | 14 | 44 | 58 |
| | | | | | | | | | | Cilena | 1 | 1 | 2 | 1 | . | 1 | 2 | 1 | 3 |
| | | | | | | | | | | Colombiana | 4 | 4 | 8 | 4 | 5 | 9 | 8 | 9 | 17 |
| | | | | | | | | | | Ecuadorea | 1 | 1 | 2 | 1 | 1 | 2 | 2 | 2 | 4 |
| | | | | | | | | | | Paraguaiana | . | 1 | 1 | . | . | . | . | 1 | 1 |
| | | | | | | | | | | Peruviana | . | 3 | 3 | 3 | 11 | 14 | 3 | 14 | 17 |
| | | | | | | | | | | Uruguayana | 1 | . | 1 | . | . | . | 1 | . | 1 |
| | | | | | | | | | | Venezuelana | . | 2 | 2 | 2 | 4 | 6 | 2 | 6 | 8 |
| | | | | | | | | | | Australiana | 1 | . | 1 | . | . | . | 1 | . | 1 |
| | | | | | | | | | | Italiana | 3.091 | 2.088 | 5.179 | 377 | 298 | 675 | 3.468 | 2.386 | 5.854 |
| | | | | | | | | | | Serba | 2 | 1 | 3 | . | . | . | 2 | 1 | 3 |
| | | | | | | | | | | Kosovara | . | . | . | 3 | . | 3 | 3 | . | 3 |
| | | | | | | | | | | Palestinese | . | . | . | . | 1 | 1 | . | 1 | 1 |
| | | | | | | | | | | n.d. | . | 1 | 1 | . | 1 | 1 | . | 2 | 2 |

| Totale | Residenti | | | Soggiornanti | | | Totale | | |
|--------|-----------|--------|--------|--------------|-----|-------|--------|--------|--------|
| | M | F | T | M | F | T | M | F | T |
| Totale | 16.987 | 17.185 | 34.172 | 589 | 835 | 1.424 | 17.576 | 18.020 | 35.596 |

Tavola 1.14 - Popolazione minorenni per posizione anagrafica e cittadinanza (31/12/2025)

| | Residenti | | | Soggiomanti | | | Totale | | |
|------------------------|-----------|-------|--------|-------------|----|--------|--------|-------|--------|
| | M | F | Totale | M | F | Totale | M | F | Totale |
| Albanese | 3 | 2 | 5 | 2 | 1 | 3 | 5 | 3 | 8 |
| Austriaca | 1 | 1 | 2 | . | . | . | 1 | 1 | 2 |
| Belga | . | 1 | 1 | . | . | . | . | 1 | 1 |
| Francese | 1 | . | 1 | 2 | . | 2 | 3 | . | 3 |
| Tedesca | 4 | 2 | 6 | . | . | . | 4 | 2 | 6 |
| Britannica | . | . | . | 1 | . | 1 | 1 | . | 1 |
| Polacca | . | 2 | 2 | . | . | . | . | 2 | 2 |
| Rumena | 2 | 7 | 9 | 2 | 2 | 4 | 4 | 9 | 13 |
| Sammarinese | 2.452 | 2.411 | 4.863 | . | . | . | 2.452 | 2.411 | 4.863 |
| Ucraina | 3 | 1 | 4 | 6 | 7 | 13 | 9 | 8 | 17 |
| Ungherese | 1 | 1 | 2 | . | . | . | 1 | 1 | 2 |
| Russa | 4 | . | 4 | 3 | . | 3 | 7 | . | 7 |
| Slovena | . | . | . | . | 1 | 1 | . | 1 | 1 |
| Macedone | . | 1 | 1 | . | . | . | . | 1 | 1 |
| Moldava | 6 | 4 | 10 | 4 | 10 | 14 | 10 | 14 | 24 |
| Slovacca | 1 | . | 1 | . | . | . | 1 | . | 1 |
| Bielorussa | . | 1 | 1 | . | . | . | . | 1 | 1 |
| Cinese | 1 | 1 | 2 | . | 1 | 1 | 1 | 2 | 3 |
| Siriana | . | . | . | 2 | 1 | 3 | 2 | 1 | 3 |
| Kirghiza | 1 | 1 | 2 | . | . | . | 1 | 1 | 2 |
| Marocchina | 1 | 4 | 5 | . | . | . | 1 | 4 | 5 |
| Senegalese | 1 | 2 | 3 | . | . | . | 1 | 2 | 3 |
| Tunisina | 3 | . | 3 | . | . | . | 3 | . | 3 |
| Cubana | . | 2 | 2 | 1 | 2 | 3 | 1 | 4 | 5 |
| Statunitense | 3 | . | 3 | . | . | . | 3 | . | 3 |
| Argentina | 2 | . | 2 | 3 | . | 3 | 5 | . | 5 |
| Brasiliana | 1 | 2 | 3 | 3 | 1 | 4 | 4 | 3 | 7 |
| Colombiana | . | 1 | 1 | . | . | . | . | 1 | 1 |
| Peruviana | . | . | . | . | 1 | 1 | . | 1 | 1 |
| Venezuelana | . | . | . | 1 | . | 1 | 1 | . | 1 |
| Italiana | 194 | 155 | 349 | 25 | 30 | 55 | 219 | 185 | 404 |
| Totale Generale | 2.685 | 2.602 | 5.287 | 55 | 57 | 112 | 2.740 | 2.659 | 5.399 |

Tavola 1.15 - Nati per ordine di nascita ed età della madre (Anno 2025)

| Ordine di Nascita | Età della madre | | | | | | | | Totale | |
|-------------------|-----------------|-----------------|-----------------|-----------------|-----------------|-----------------|-----------------|-----------------|------------|---------------|
| | Da 16 a 20 anni | Da 21 a 25 anni | Da 26 a 30 anni | Da 31 a 35 anni | Da 36 a 40 anni | Da 41 a 45 anni | Da 46 a 50 anni | Da 51 a 55 anni | somma | % |
| 1 | 1 | 7 | 27 | 25 | 12 | 2 | 1 | 1 | 76 | 45,78 |
| 2 | . | . | 12 | 29 | 28 | 5 | . | . | 74 | 44,58 |
| 3 | . | . | 2 | 5 | 5 | . | . | . | 12 | 7,23 |
| 4 | . | . | . | . | 1 | 1 | . | . | 2 | 1,20 |
| 8 | . | . | . | . | 1 | . | . | . | 1 | 0,60 |
| n.d. | . | . | . | . | . | 1 | . | . | 1 | 0,60 |
| Totale | 1 | 7 | 41 | 59 | 47 | 9 | 1 | 1 | 166 | 100,00 |

Tavola 1.16 - Nati per età dei genitori (Anno 2025)

| Età del padre | Età della madre | | | | | | | | | | | | | | | | | | | | | | | | | | Totale | | |
|---------------|-----------------|----------|----------|----------|----------|----------|----------|----------|-----------|-----------|-----------|-----------|-----------|-----------|-----------|----------|-----------|----------|----------|----------|----------|----------|----------|----------|----------|----------|----------|------------|----|
| | 20 | 21 | 22 | 23 | 24 | 25 | 26 | 27 | 28 | 29 | 30 | 31 | 32 | 33 | 34 | 35 | 36 | 37 | 38 | 39 | 40 | 41 | 42 | 43 | 44 | 46 | | > 50 anni | |
| 23 | . | 1 | 1 | . | . | . | . | . | . | . | . | . | . | . | . | . | . | . | . | . | . | . | . | . | . | . | . | . | 2 |
| 25 | . | . | . | . | . | . | . | . | 1 | . | . | . | . | . | . | . | . | . | . | . | . | . | . | . | . | . | . | . | 1 |
| 26 | . | . | . | . | 1 | . | . | . | . | . | . | . | . | . | . | . | . | . | . | . | . | . | . | . | . | . | . | . | 1 |
| 27 | . | . | . | . | . | 1 | . | . | 1 | . | . | . | . | . | . | . | . | . | . | . | . | . | . | . | . | . | . | . | 2 |
| 28 | . | . | . | . | . | . | . | 1 | 1 | . | . | . | . | . | . | . | . | . | . | . | . | . | . | . | . | . | . | . | 2 |
| 29 | . | . | . | . | 1 | 1 | . | 1 | 1 | 2 | 1 | 1 | . | . | . | . | . | . | . | . | . | . | . | . | . | . | . | . | 8 |
| 30 | 1 | . | . | . | . | . | . | 1 | 3 | 2 | 1 | 2 | 1 | . | 1 | . | . | . | . | . | . | . | . | . | . | . | . | . | 12 |
| 31 | . | . | . | . | . | . | . | . | 1 | 1 | 2 | . | . | 1 | . | . | . | . | . | . | . | . | . | . | . | . | . | . | 5 |
| 32 | . | . | . | . | . | . | . | . | 1 | 2 | 4 | 1 | 1 | 2 | . | . | 1 | 1 | 1 | 1 | . | . | . | . | . | . | . | . | 15 |
| 33 | . | . | . | . | . | . | . | 1 | . | . | 1 | 1 | 1 | 1 | 1 | . | . | . | 1 | . | 1 | . | . | . | . | . | . | . | 8 |
| 34 | . | . | . | . | . | . | . | . | . | 2 | 1 | . | 6 | 1 | 1 | . | 2 | . | . | . | . | . | . | . | . | 1 | . | . | 14 |
| 35 | . | . | . | 1 | . | . | . | . | 2 | . | 1 | 3 | . | 1 | 3 | 1 | 2 | . | . | . | . | . | . | . | . | . | . | . | 14 |
| 36 | . | . | . | . | . | . | . | . | 1 | . | 1 | 2 | 2 | 1 | 1 | 1 | 4 | 1 | . | . | . | . | . | . | . | . | . | . | 14 |
| 37 | . | . | . | . | . | . | . | . | . | . | 1 | 2 | 1 | 1 | 1 | 1 | 1 | 1 | . | . | . | . | . | . | . | . | . | . | 8 |
| 38 | . | . | . | . | . | . | . | . | . | . | . | . | . | 1 | 1 | . | 3 | 2 | . | . | . | . | . | . | . | . | . | . | 7 |
| 39 | . | . | . | . | . | . | 1 | . | . | . | . | . | 1 | 1 | . | . | 1 | . | 2 | 1 | . | 1 | . | 1 | . | . | . | 9 | |
| 40 | . | . | . | . | . | . | . | . | 1 | 1 | . | . | . | 1 | 1 | 1 | . | . | 1 | 1 | 1 | . | . | . | . | . | . | . | 8 |
| 41 | . | . | . | . | . | . | . | . | . | . | . | . | . | 1 | . | . | 1 | 1 | . | . | 1 | . | 1 | 1 | 1 | 1 | . | . | 7 |
| 42 | . | . | . | . | . | . | . | . | . | . | . | . | . | . | . | . | 3 | 1 | 1 | 2 | . | 1 | . | . | . | . | . | . | 8 |
| 43 | . | . | . | . | . | . | . | . | . | . | . | . | 1 | . | . | . | . | . | 1 | 1 | . | . | . | . | . | . | . | . | 3 |
| 44 | . | . | . | . | . | . | . | . | . | . | . | . | . | . | . | . | . | 1 | . | . | 1 | . | . | . | . | . | . | . | 2 |
| 45 | . | . | . | . | . | . | . | . | . | . | . | . | . | . | . | 1 | . | . | . | 1 | . | . | . | . | 1 | 1 | . | . | 4 |
| 47 | . | . | . | . | . | . | . | . | . | . | . | . | . | 1 | . | . | . | . | . | . | . | . | . | . | . | . | . | . | 1 |
| 48 | . | . | . | . | . | . | . | . | . | . | . | . | . | . | . | 1 | 1 | . | . | . | . | . | . | . | . | . | . | . | 2 |
| 49 | . | . | . | . | . | . | . | . | . | . | . | . | 1 | . | . | . | . | . | . | . | . | . | . | . | . | . | . | . | 1 |
| 50 | . | . | . | . | . | . | . | . | . | . | . | . | . | . | . | . | 1 | . | . | . | . | . | . | . | . | . | . | . | 1 |
| > 50 anni | . | . | . | . | . | . | . | . | . | . | . | . | . | 1 | . | 1 | . | . | 1 | . | 1 | . | . | . | . | . | 1 | . | 5 |
| n.d. | . | . | . | . | . | . | . | . | . | . | . | 1 | . | . | 1 | . | . | . | . | . | . | . | . | . | . | . | . | . | 2 |
| Totale | 1 | 1 | 1 | 1 | 2 | 2 | 1 | 4 | 13 | 10 | 13 | 13 | 14 | 13 | 13 | 6 | 20 | 8 | 7 | 8 | 4 | 3 | 1 | 2 | 3 | 1 | 1 | 166 | |

Tavola 1.17 - Nati per ordine e durata del matrimonio (Anno 2025)

| Durata del matrimonio | | Ordine di nascita | | | | | | Totale |
|-----------------------|------|-------------------|-----------|-----------|----------|----------|----------|------------|
| | | 1 | 2 | 3 | 4 | 8 | n.d. | |
| Anni | Mesi | | | | | | | |
| 0 | 0 | . | 2 | . | . | . | . | 2 |
| | 3 | 2 | . | . | . | . | . | 2 |
| | 4 | 3 | . | . | . | . | . | 3 |
| | 7 | 1 | . | . | . | . | . | 1 |
| | 9 | . | 1 | . | . | . | . | 1 |
| | 10 | 1 | . | . | . | . | . | 1 |
| | 1 | . | 11 | 4 | . | . | . | 15 |
| | 2 | . | 6 | 4 | . | . | . | 10 |
| | 3 | . | 5 | 17 | . | . | . | 22 |
| | 4 | . | . | 4 | 1 | . | . | 5 |
| 5 | . | 3 | 4 | 1 | . | . | 8 | |
| 6 | . | . | 4 | 2 | . | . | 6 | |
| 7 | . | 2 | 4 | . | . | . | 6 | |
| 8 | . | . | 3 | 2 | . | . | 1 | 6 |
| 9 | . | 2 | 2 | 1 | . | . | . | 5 |
| 10 | . | . | 4 | . | . | . | . | 4 |
| Oltre 10 anni | . | 1 | 2 | 2 | 1 | 1 | . | 7 |
| n.d. | . | 39 | 19 | 3 | 1 | . | . | 62 |
| Totale | | 76 | 74 | 12 | 2 | 1 | 1 | 166 |

Tavola 1.18 - Nati vivi per caratteristiche del parto

| | 2016 | 2017 | 2018 | 2019 | 2020 | 2021 | 2022 | 2023 | 2024 | 2025 | Totale |
|-------------------------------|------------|------------|------------|------------|------------|------------|------------|------------|------------|------------|--------------|
| Nati vivi | 262 | 228 | 235 | 232 | 224 | 212 | 205 | 191 | 144 | 166 | 2.099 |
| Tipo di Parto | | | | | | | | | | | |
| Spontaneo | 159 | 150 | 156 | 157 | 156 | 141 | 153 | 142 | 95 | 134 | 1.443 |
| Cesareo | 72 | 53 | 55 | 51 | 39 | 40 | 36 | 29 | 31 | 22 | 428 |
| Non specificato | 31 | 25 | 24 | 24 | 29 | 31 | 16 | 20 | 18 | 10 | 228 |
| Presentazione del feto | | | | | | | | | | | |
| Vertice | 224 | 195 | 204 | 203 | 191 | 175 | 183 | 162 | 122 | 146 | 1.805 |
| Spalla | . | . | 1 | . | . | . | . | . | . | . | 1 |
| Podice | 7 | 8 | 6 | 5 | 3 | 5 | 4 | 5 | 4 | 7 | 54 |
| Non specificato | 31 | 25 | 24 | 24 | 30 | 32 | 18 | 24 | 18 | 13 | 239 |

Tavola 1.19 - Nati vivi (in territorio) per durata della gestazione e peso del neonato (Anno 2025)

| | | Durata della gestazione | | |
|----------------------------|---|-------------------------|-----------|------------|
| | | n.d. | 8 | 9 |
| Peso del neonato in grammi | | | | |
| n.d. | M | 7 | . | 1 |
| | F | 3 | . | . |
| 0-2000 | M | . | . | . |
| | F | . | . | . |
| 2001-2500 | M | . | 1 | 1 |
| | F | . | 3 | 1 |
| 2501-3000 | M | . | 2 | 8 |
| | F | . | 2 | 13 |
| 3001-3500 | M | 2 | 3 | 28 |
| | F | 2 | 2 | 26 |
| 3501-4000 | M | . | 3 | 30 |
| | F | 1 | 1 | 14 |
| Oltre 4000 | M | . | . | . |
| | F | . | . | . |
| Totale | | 15 | 17 | 122 |

Tavola 1.20 - Nati vivi per genere di parto e sesso

| | | 2016 | 2017 | 2018 | 2019 | 2020 | 2021 | 2022 | 2023 | 2024 | 2025 | Totale |
|------------------------|---------------|------------|------------|------------|------------|------------|------------|------------|------------|------------|------------|--------------|
| Nati vivi | M | 130 | 121 | 116 | 117 | 114 | 109 | 98 | 100 | 70 | 97 | 1.072 |
| | F | 132 | 107 | 119 | 115 | 110 | 103 | 107 | 91 | 74 | 69 | 1.027 |
| | Totale | 262 | 228 | 235 | 232 | 224 | 212 | 205 | 191 | 144 | 166 | 2.099 |
| Genere di Parto | | | | | | | | | | | | |
| Semplice | M | 115 | 108 | 100 | 104 | 99 | 93 | 89 | 92 | 60 | 90 | 950 |
| | F | 114 | 93 | 107 | 103 | 96 | 86 | 100 | 79 | 62 | 64 | 904 |
| | Totale | 229 | 201 | 207 | 207 | 195 | 179 | 189 | 171 | 122 | 154 | 1.854 |
| Plurimo | M | . | 2 | 2 | 5 | 4 | 3 | 2 | . | 3 | . | 21 |
| | F | 2 | . | 5 | 1 | 2 | 5 | . | . | 3 | 2 | 20 |
| | Totale | 2 | 2 | 7 | 6 | 6 | 8 | 2 | . | 6 | 2 | 41 |
| Non specificato | M | 15 | 11 | 14 | 8 | 11 | 13 | 7 | 8 | 7 | 7 | 101 |
| | F | 16 | 14 | 7 | 11 | 12 | 12 | 7 | 12 | 9 | 3 | 103 |
| | Totale | 31 | 25 | 21 | 19 | 23 | 25 | 14 | 20 | 16 | 10 | 204 |

Tavola 1.21 - Nati vivi per riconoscimento di filiazione e sesso

| | | 2016 | 2017 | 2018 | 2019 | 2020 | 2021 | 2022 | 2023 | 2024 | 2025 | Totale |
|--|---------------|------------|------------|------------|------------|------------|------------|------------|------------|------------|------------|--------------|
| Nati vivi | M | 130 | 121 | 116 | 117 | 114 | 109 | 98 | 100 | 70 | 97 | 1.072 |
| | F | 132 | 107 | 119 | 115 | 110 | 103 | 107 | 91 | 74 | 69 | 1.027 |
| | Totale | 262 | 228 | 235 | 232 | 224 | 212 | 205 | 191 | 144 | 166 | 2.099 |
| Riconoscimento | | | | | | | | | | | | |
| Riconosciuto da entrambi i genitori | M | 114 | 119 | 114 | 115 | 111 | 108 | 97 | 99 | 69 | 97 | 1.043 |
| | F | 116 | 105 | 115 | 113 | 107 | 102 | 107 | 87 | 70 | 68 | 990 |
| | Totale | 230 | 224 | 229 | 228 | 218 | 210 | 204 | 186 | 139 | 165 | 2.033 |
| Riconosciuto da un solo genitore | M | 1 | 2 | 2 | . | 1 | . | 1 | 1 | . | . | 8 |
| | F | 1 | 2 | 2 | . | 1 | 1 | . | 2 | . | 1 | 10 |
| | Totale | 2 | 4 | 4 | . | 2 | 1 | 1 | 3 | . | 1 | 18 |
| Non specificato | M | 15 | . | . | 2 | 2 | 1 | . | . | 1 | . | 21 |
| | F | 15 | . | 2 | 2 | 2 | . | . | 2 | 4 | . | 27 |
| | Totale | 30 | . | 2 | 4 | 4 | 1 | . | 2 | 5 | . | 48 |

Tavola 1.22 - Morti per causa di morte e sesso

| | 2021 | | | 2022 | | | 2023 | | | 2024 | | | 2025 | | | Totale | | |
|---|------|-----|--------|------|-----|--------|------|-----|--------|------|-----|--------|------|-----|--------|--------|-----|--------|
| | M | F | Totale | M | F | Totale | M | F | Totale | M | F | Totale | M | F | Totale | M | F | Totale |
| Tumori | 43 | 40 | 83 | 39 | 26 | 65 | 47 | 35 | 82 | 47 | 33 | 80 | 35 | 43 | 78 | 211 | 177 | 388 |
| Malattie del sistema nervoso | 7 | 7 | 14 | 7 | 7 | 14 | 5 | 6 | 11 | 11 | 12 | 23 | 8 | 8 | 16 | 38 | 40 | 78 |
| Malattie del sistema circolatorio | 34 | 61 | 95 | 33 | 46 | 79 | 40 | 44 | 84 | 29 | 33 | 62 | 34 | 43 | 77 | 170 | 227 | 397 |
| Malattie dell'apparato digerente | 6 | 7 | 13 | 3 | 8 | 11 | 6 | 7 | 13 | 3 | 4 | 7 | 8 | 4 | 12 | 26 | 30 | 56 |
| COVID-19 (codifica di emergenza) | 31 | 24 | 55 | 15 | 11 | 26 | 4 | 8 | 12 | 2 | 3 | 5 | 1 | . | 1 | 53 | 46 | 99 |
| Disturbi psichici e comportamentali | 2 | 1 | 3 | 3 | 2 | 5 | 5 | 3 | 8 | 3 | 3 | 6 | 5 | 11 | 16 | 18 | 20 | 38 |
| Malattie del sistema respiratorio | 23 | 11 | 34 | 14 | 15 | 29 | 18 | 18 | 36 | 20 | 19 | 39 | 12 | 22 | 34 | 87 | 85 | 172 |
| Malattie endocrine, nutrizionali e metaboliche | 4 | 2 | 6 | 3 | 4 | 7 | 3 | 3 | 6 | 1 | 3 | 4 | 2 | 3 | 5 | 13 | 15 | 28 |
| Malattie dell'apparato genitourinario | . | 3 | 3 | 5 | 3 | 8 | 4 | 2 | 6 | 1 | 8 | 9 | 3 | 4 | 7 | 13 | 20 | 33 |
| Cause esterne di morbosità e mortalità | 1 | 1 | 2 | 9 | 3 | 12 | 6 | 5 | 11 | 7 | 4 | 11 | 7 | 4 | 11 | 30 | 17 | 47 |
| Alcune malattie infettive e parassitarie | 1 | 1 | 2 | . | 1 | 1 | 1 | . | 1 | 2 | . | 2 | 3 | 1 | 4 | 7 | 3 | 10 |
| Sintomi, segni e risultati anormali di esami clinici e di laboratorio, non classificati altrove | 1 | . | 1 | 3 | . | 3 | 4 | 1 | 5 | 3 | 1 | 4 | 6 | 7 | 13 | 17 | 9 | 26 |
| Malattie del sangue e degli organi ematopoietici ed alcuni disturbi del sistema immunitario | . | 1 | 1 | 1 | 1 | 2 | . | . | . | . | 1 | 1 | 2 | . | 2 | 3 | 3 | 6 |
| Malattie del sistema osteomuscolare e del tessuto connettivo | . | . | . | . | 1 | 1 | 1 | 1 | 2 | 1 | . | 1 | . | . | . | 2 | 2 | 4 |
| Malattie della cute e del tessuto sottocutaneo | . | . | . | . | . | . | 1 | . | 1 | . | . | . | . | . | . | 1 | . | 1 |
| Malformazioni e deformazioni congenite, anomalie cromosomiche | . | . | . | . | . | . | . | 1 | 1 | . | . | . | . | . | . | . | 1 | 1 |
| Traumatismi, avvelenamenti ed alcune altre conseguenze di cause esterne | . | . | . | . | . | . | . | . | . | . | . | . | 1 | . | 1 | 1 | . | 1 |
| Totale | 153 | 159 | 312 | 135 | 128 | 263 | 145 | 134 | 279 | 130 | 124 | 254 | 127 | 150 | 277 | 690 | 695 | 1.385 |

Tavola 1.23 - Morti per fascia di età e sesso

| | 2021 | | | 2022 | | | 2023 | | | 2024 | | | 2025 | | | Totale | | |
|------------------|------|-----|--------|------|-----|--------|------|-----|--------|------|-----|--------|------|-----|--------|--------|-----|--------|
| | M | F | Totale | M | F | Totale | M | F | Totale | M | F | Totale | M | F | Totale | M | F | Totale |
| Da 16 a 20 anni | . | . | . | 1 | 1 | 2 | . | . | . | . | . | . | . | . | . | 1 | 1 | 2 |
| Da 21 a 25 anni | . | . | . | . | . | . | 1 | . | 1 | . | 1 | 1 | . | . | . | 1 | 1 | 2 |
| Da 26 a 30 anni | . | . | . | . | . | . | . | . | . | . | . | . | 2 | . | 2 | 2 | . | 2 |
| Da 31 a 35 anni | . | . | . | . | . | . | . | 1 | 1 | . | . | . | . | . | . | . | 1 | 1 |
| Da 36 a 40 anni | . | 1 | 1 | . | . | . | 1 | . | 1 | . | . | . | 1 | . | 1 | 2 | 1 | 3 |
| Da 41 a 45 anni | . | 1 | 1 | 1 | . | 1 | . | 1 | 1 | 1 | . | 1 | 1 | . | 1 | 3 | 2 | 5 |
| Da 46 a 50 anni | 2 | . | 2 | 2 | . | 2 | 3 | 2 | 5 | 2 | 1 | 3 | 1 | 1 | 2 | 10 | 4 | 14 |
| Da 51 a 55 anni | 7 | 2 | 9 | 4 | 3 | 7 | 4 | 2 | 6 | 5 | 2 | 7 | . | 4 | 4 | 20 | 13 | 33 |
| Da 56 a 60 anni | 3 | 2 | 5 | 7 | 1 | 8 | 9 | 3 | 12 | 2 | 3 | 5 | 1 | 3 | 4 | 22 | 12 | 34 |
| Da 61 a 65 anni | 7 | 6 | 13 | 6 | 5 | 11 | 8 | 5 | 13 | 3 | 1 | 4 | 5 | 5 | 10 | 29 | 22 | 51 |
| Da 66 a 70 anni | 8 | 8 | 16 | 7 | 2 | 9 | 6 | 4 | 10 | 9 | 7 | 16 | 9 | 6 | 15 | 39 | 27 | 66 |
| Da 71 a 75 anni | 18 | 10 | 28 | 18 | 7 | 25 | 12 | 6 | 18 | 9 | 8 | 17 | 14 | 10 | 24 | 71 | 41 | 112 |
| Da 76 a 80 anni | 21 | 14 | 35 | 13 | 15 | 28 | 21 | 16 | 37 | 25 | 13 | 38 | 18 | 17 | 35 | 98 | 75 | 173 |
| Da 81 a 85 anni | 34 | 28 | 62 | 27 | 16 | 43 | 28 | 17 | 45 | 25 | 19 | 44 | 22 | 20 | 42 | 136 | 100 | 236 |
| Da 86 a 90 anni | 29 | 29 | 58 | 18 | 38 | 56 | 27 | 36 | 63 | 27 | 29 | 56 | 26 | 33 | 59 | 127 | 165 | 292 |
| Da 91 a 95 anni | 19 | 35 | 54 | 23 | 27 | 50 | 23 | 24 | 47 | 16 | 29 | 45 | 19 | 29 | 48 | 100 | 144 | 244 |
| Da 96 a 100 anni | 5 | 21 | 26 | 8 | 11 | 19 | 2 | 14 | 16 | 6 | 9 | 15 | 7 | 20 | 27 | 28 | 75 | 103 |
| Oltre 100 anni | . | 2 | 2 | . | 2 | 2 | . | 3 | 3 | . | 2 | 2 | 1 | 2 | 3 | 1 | 11 | 12 |
| Totale | 153 | 159 | 312 | 135 | 128 | 263 | 145 | 134 | 279 | 130 | 124 | 254 | 127 | 150 | 277 | 690 | 695 | 1.385 |

Tavola 1.24 - Morti per causa di morte e sesso - Tumori

| | 2021 | | | 2022 | | | 2023 | | | 2024 | | | 2025 | | | Totale | | |
|---|-----------|-----------|-----------|-----------|-----------|-----------|-----------|-----------|-----------|-----------|-----------|-----------|-----------|-----------|-----------|------------|------------|------------|
| | M | F | Totale | M | F | Totale | M | F | Totale | M | F | Totale | M | F | Totale | M | F | Totale |
| Tumori maligni degli organi dell'apparato digerente | 11 | 12 | 23 | 14 | 10 | 24 | 14 | 6 | 20 | 14 | 16 | 30 | 14 | 10 | 24 | 67 | 54 | 121 |
| Tumori di comportamento incerto o sconosciuto | 1 | 1 | 2 | . | 1 | 1 | 2 | 1 | 3 | 3 | . | 3 | 1 | 2 | 3 | 7 | 5 | 12 |
| Tumori maligni dell'apparato respiratorio e degli organi intratoracici | 14 | 5 | 19 | 8 | 2 | 10 | 10 | 4 | 14 | 12 | 1 | 13 | 5 | 5 | 10 | 49 | 17 | 66 |
| Tumore maligno della mammella | 1 | 7 | 8 | . | 5 | 5 | . | 6 | 6 | . | 6 | 6 | . | 6 | 6 | 1 | 30 | 31 |
| Tumori maligni degli organi genitali femminili | . | 3 | 3 | . | 3 | 3 | . | 4 | 4 | . | 2 | 2 | . | 5 | 5 | . | 17 | 17 |
| Tumori maligni del tessuto linfatico, ematopoietico e tessuti correlati | 3 | 5 | 8 | 7 | 1 | 8 | 6 | 5 | 11 | 5 | 5 | 10 | 4 | 6 | 10 | 25 | 22 | 47 |
| Tumori maligni degli organi genitali maschili | 5 | . | 5 | 2 | . | 2 | 3 | . | 3 | 2 | . | 2 | 4 | . | 4 | 16 | . | 16 |
| Tumori maligni di sedi indipendenti (primitive) multiple | 2 | . | 2 | . | . | . | . | 1 | 1 | 1 | . | 1 | . | . | . | 3 | 1 | 4 |
| Tumori maligni del labbro, della cavità orale e della faringe | 1 | 1 | 2 | . | 1 | 1 | 3 | . | 3 | 1 | . | 1 | . | 1 | 1 | 5 | 3 | 8 |
| Tumori maligni dell'apparato urinario | 1 | 1 | 2 | 5 | 1 | 6 | 4 | 4 | 8 | 6 | . | 6 | 5 | 2 | 7 | 21 | 8 | 29 |
| Tumori maligni di sedi mal definite, tumori secondari e di sedi non specificate | 1 | 2 | 3 | 1 | 1 | 2 | . | . | . | 1 | . | 1 | . | 2 | 2 | 3 | 5 | 8 |
| Tumori maligni dell'occhio, dell'encefalo e di altre parti del sistema nervoso centrale | 3 | 2 | 5 | 2 | 1 | 3 | 2 | 3 | 5 | 1 | 1 | 2 | . | 3 | 3 | 8 | 10 | 18 |
| Tumori maligni di tessuto mesoteliale e dei tessuti molli | . | 1 | 1 | . | . | . | 2 | 1 | 3 | . | . | . | 1 | 1 | 2 | 3 | 3 | 6 |
| Melanoma ed altri tumori maligni della cute | . | . | . | . | . | . | 1 | . | 1 | 1 | . | 1 | 1 | . | 1 | 3 | . | 3 |
| Tumori benigni | . | . | . | . | . | . | . | . | . | . | 1 | 1 | . | . | . | . | 1 | 1 |
| Tumori maligni di osso e cartilagine articolare | . | . | . | . | . | . | . | . | . | . | 1 | 1 | . | . | . | . | 1 | 1 |
| Totale | 43 | 40 | 83 | 39 | 26 | 65 | 47 | 35 | 82 | 47 | 33 | 80 | 35 | 43 | 78 | 211 | 177 | 388 |

Tavola 1.25 - Morti per fascia di età e sesso - Tumori

| | 2021 | | | 2022 | | | 2023 | | | 2024 | | | 2025 | | | Totale | | |
|------------------|-----------|-----------|-----------|-----------|-----------|-----------|-----------|-----------|-----------|-----------|-----------|-----------|-----------|-----------|-----------|------------|------------|------------|
| | M | F | Totale | M | F | Totale | M | F | Totale | M | F | Totale | M | F | Totale | M | F | Totale |
| Da 31 a 35 anni | . | . | . | . | . | . | . | 1 | 1 | . | . | . | . | . | . | . | 1 | 1 |
| Da 36 a 40 anni | . | 1 | 1 | . | . | . | . | . | . | . | . | . | . | . | . | . | 1 | 1 |
| Da 41 a 45 anni | . | 1 | 1 | . | . | . | . | . | . | . | . | . | . | . | . | . | 1 | 1 |
| Da 46 a 50 anni | 1 | . | 1 | 1 | . | 1 | 2 | 2 | 4 | 2 | 1 | 3 | . | 1 | 1 | 6 | 4 | 10 |
| Da 51 a 55 anni | 2 | 1 | 3 | 2 | 1 | 3 | . | 2 | 2 | 2 | 2 | 4 | . | 4 | 4 | 6 | 10 | 16 |
| Da 56 a 60 anni | 1 | 2 | 3 | 5 | . | 5 | 5 | 3 | 8 | 2 | 3 | 5 | 1 | 2 | 3 | 14 | 10 | 24 |
| Da 61 a 65 anni | 2 | 4 | 6 | 3 | 3 | 6 | 5 | 1 | 6 | 2 | . | 2 | 1 | 3 | 4 | 13 | 11 | 24 |
| Da 66 a 70 anni | 2 | 5 | 7 | 4 | 1 | 5 | 5 | 2 | 7 | 6 | 4 | 10 | 3 | 3 | 6 | 20 | 15 | 35 |
| Da 71 a 75 anni | 9 | 5 | 14 | 6 | 2 | 8 | 7 | 3 | 10 | 5 | 5 | 10 | 7 | 5 | 12 | 34 | 20 | 54 |
| Da 76 a 80 anni | 7 | 6 | 13 | 6 | 3 | 9 | 8 | 6 | 14 | 8 | 5 | 13 | 6 | 7 | 13 | 35 | 27 | 62 |
| Da 81 a 85 anni | 11 | 3 | 14 | 7 | 7 | 14 | 10 | 4 | 14 | 9 | 6 | 15 | 9 | 1 | 10 | 46 | 21 | 67 |
| Da 86 a 90 anni | 8 | 7 | 15 | 3 | 6 | 9 | 4 | 9 | 13 | 7 | 5 | 12 | 5 | 10 | 15 | 27 | 37 | 64 |
| Da 91 a 95 anni | . | 4 | 4 | 2 | 3 | 5 | 1 | 1 | 2 | 4 | 1 | 5 | 2 | 5 | 7 | 9 | 14 | 23 |
| Da 96 a 100 anni | . | 1 | 1 | . | . | . | . | . | . | 1 | 1 | 1 | 1 | 1 | 2 | 1 | 3 | 4 |
| Oltre 100 anni | . | . | . | . | . | . | . | 1 | 1 | . | . | . | . | 1 | 1 | . | 2 | 2 |
| Totale | 43 | 40 | 83 | 39 | 26 | 65 | 47 | 35 | 82 | 47 | 33 | 80 | 35 | 43 | 78 | 211 | 177 | 388 |

Tavola 1.26 - Morti per causa di morte e sesso - Sistema circolatorio

| | 2021 | | | 2022 | | | 2023 | | | 2024 | | | 2025 | | | Totale | | |
|--|-----------|-----------|-----------|-----------|-----------|-----------|-----------|-----------|-----------|-----------|-----------|-----------|-----------|-----------|-----------|------------|------------|------------|
| | M | F | Totale | M | F | Totale | M | F | Totale | M | F | Totale | M | F | Totale | M | F | Totale |
| Malattie cerebrovascolari | 8 | 19 | 27 | 15 | 12 | 27 | 6 | 15 | 21 | 3 | 8 | 11 | 6 | 15 | 21 | 38 | 69 | 107 |
| Malattie ipertensive | 5 | 13 | 18 | 2 | 10 | 12 | 8 | 12 | 20 | 6 | 5 | 11 | 7 | 12 | 19 | 28 | 52 | 80 |
| Cardiopatie ischemiche | 7 | 11 | 18 | 6 | 9 | 15 | 13 | 3 | 16 | 10 | 3 | 13 | 7 | 4 | 11 | 43 | 30 | 73 |
| Altre forme di cardiopatia | 13 | 15 | 28 | 9 | 14 | 23 | 10 | 11 | 21 | 7 | 14 | 21 | 11 | 10 | 21 | 50 | 64 | 114 |
| Malattie delle vene, dei vasi linfatici e dei linfonodi non classificate altrove | . | 1 | 1 | . | . | . | . | . | . | . | . | . | . | . | . | . | 1 | 1 |
| Cuore polmonare e malattie del circolo polmonare | 1 | 1 | 2 | . | 1 | 1 | . | 1 | 1 | 1 | 1 | 2 | 2 | 2 | 4 | 4 | 6 | 10 |
| Malattie delle arterie, delle arteriole e dei capillari | . | 1 | 1 | 1 | . | 1 | 3 | 1 | 4 | 2 | 2 | 4 | 1 | . | 1 | 7 | 4 | 11 |
| Altri e non specificati disturbi del sistema circolatorio | . | . | . | . | . | . | . | 1 | 1 | . | . | . | . | . | . | . | 1 | 1 |
| Totale | 34 | 61 | 95 | 33 | 46 | 79 | 40 | 44 | 84 | 29 | 33 | 62 | 34 | 43 | 77 | 170 | 227 | 397 |

Tavola 1.27 - Morti per fascia di età e sesso - Sistema circolatorio

| | 2021 | | | 2022 | | | 2023 | | | 2024 | | | 2025 | | | Totale | | |
|------------------|-----------|-----------|-----------|-----------|-----------|-----------|-----------|-----------|-----------|-----------|-----------|-----------|-----------|-----------|-----------|------------|------------|------------|
| | M | F | Totale | M | F | Totale | M | F | Totale | M | F | Totale | M | F | Totale | M | F | Totale |
| Da 36 a 40 anni | . | . | . | . | . | . | 1 | . | 1 | . | . | . | . | . | . | 1 | . | 1 |
| Da 41 a 45 anni | . | . | . | . | . | . | . | . | . | 1 | . | 1 | . | . | . | 1 | . | 1 |
| Da 51 a 55 anni | 3 | . | 3 | . | . | . | 2 | . | 2 | 1 | . | 1 | . | . | . | 6 | . | 6 |
| Da 56 a 60 anni | . | . | . | 1 | 1 | 2 | 1 | . | 1 | . | . | . | . | . | . | 2 | 1 | 3 |
| Da 61 a 65 anni | 4 | . | 4 | 1 | 1 | 2 | 1 | . | 1 | . | . | . | 1 | . | 1 | 7 | 1 | 8 |
| Da 66 a 70 anni | 1 | 2 | 3 | . | 1 | 1 | . | 2 | 2 | . | . | . | 2 | 1 | 3 | 3 | 6 | 9 |
| Da 71 a 75 anni | . | 1 | 1 | 1 | . | 1 | 1 | 1 | 2 | 1 | 1 | 2 | 2 | . | 2 | 5 | 3 | 8 |
| Da 76 a 80 anni | 2 | 3 | 5 | 2 | 7 | 9 | 4 | 5 | 9 | 5 | 4 | 9 | 6 | 2 | 8 | 19 | 21 | 40 |
| Da 81 a 85 anni | 4 | 15 | 19 | 6 | 3 | 9 | 9 | 4 | 13 | 7 | 3 | 10 | 4 | 7 | 11 | 30 | 32 | 62 |
| Da 86 a 90 anni | 11 | 7 | 18 | 5 | 12 | 17 | 9 | 13 | 22 | 8 | 7 | 15 | 10 | 15 | 25 | 43 | 54 | 97 |
| Da 91 a 95 anni | 8 | 18 | 26 | 12 | 15 | 27 | 10 | 14 | 24 | 4 | 13 | 17 | 5 | 11 | 16 | 39 | 71 | 110 |
| Da 96 a 100 anni | 1 | 14 | 15 | 5 | 5 | 10 | 2 | 5 | 7 | 2 | 4 | 6 | 3 | 7 | 10 | 13 | 35 | 48 |
| Oltre 100 anni | . | 1 | 1 | . | 1 | 1 | . | . | . | . | 1 | 1 | 1 | . | 1 | 1 | 3 | 4 |
| Totale | 34 | 61 | 95 | 33 | 46 | 79 | 40 | 44 | 84 | 29 | 33 | 62 | 34 | 43 | 77 | 170 | 227 | 397 |

Tavola 1.28 - Morti per causa di morte e sesso - Apparato respiratorio

| | 2021 | | | 2022 | | | 2023 | | | 2024 | | | 2025 | | | Totale | | |
|---|-----------|-----------|-----------|-----------|-----------|-----------|-----------|-----------|-----------|-----------|-----------|-----------|-----------|-----------|-----------|-----------|-----------|------------|
| | M | F | Totale | M | F | Totale | M | F | Totale | M | F | Totale | M | F | Totale | M | F | Totale |
| Malattie croniche delle basse vie respiratorie | 11 | 8 | 19 | 2 | 10 | 12 | 5 | 6 | 11 | 6 | 11 | 17 | 5 | 10 | 15 | 29 | 45 | 74 |
| Altre malattie dell'apparato respiratorio | 1 | . | 1 | . | . | . | . | 2 | 2 | 1 | . | 1 | . | . | . | 2 | 2 | 4 |
| Malattie polmonari da agenti esterni | 1 | 2 | 3 | . | . | . | . | . | . | 1 | 1 | . | 2 | 2 | 1 | 5 | 6 | |
| Altre pneumopatie che interessano prevalentemente l'interstizio | 2 | . | 2 | 2 | . | 2 | 3 | 1 | 4 | . | . | . | 2 | . | 2 | 9 | 1 | 10 |
| Influenza e polmonite | 8 | 1 | 9 | 9 | 4 | 13 | 9 | 9 | 18 | 13 | 7 | 20 | 5 | 10 | 15 | 44 | 31 | 75 |
| Altre malattie della pleura | . | . | . | . | 1 | 1 | . | . | . | . | . | . | . | . | . | . | 1 | 1 |
| Altre malattie delle alte vie respiratorie | . | . | . | 1 | . | 1 | . | . | . | . | . | . | . | . | . | 1 | . | 1 |
| Altre infezioni acute delle basse vie respiratorie | . | . | . | . | . | . | 1 | . | 1 | . | . | . | . | . | . | 1 | . | 1 |
| Totale | 23 | 11 | 34 | 14 | 15 | 29 | 18 | 18 | 36 | 20 | 19 | 39 | 12 | 22 | 34 | 87 | 85 | 172 |

Tavola 1.29 - Morti per fascia di età e sesso - Apparato respiratorio

| | 2021 | | | 2022 | | | 2023 | | | 2024 | | | 2025 | | | Totale | | |
|------------------|-----------|-----------|-----------|-----------|-----------|-----------|-----------|-----------|-----------|-----------|-----------|-----------|-----------|-----------|-----------|-----------|-----------|------------|
| | M | F | Totale | M | F | Totale | M | F | Totale | M | F | Totale | M | F | Totale | M | F | Totale |
| Da 51 a 55 anni | . | . | . | . | 1 | 1 | . | . | . | . | . | . | . | . | . | . | 1 | 1 |
| Da 56 a 60 anni | . | . | . | . | . | . | 1 | . | 1 | . | . | . | . | . | . | 1 | . | 1 |
| Da 61 a 65 anni | . | 1 | 1 | 2 | . | 2 | . | 2 | 2 | . | . | . | 1 | 1 | 2 | 4 | 6 | |
| Da 66 a 70 anni | 1 | . | 1 | . | . | . | . | . | . | 1 | 1 | . | 2 | 2 | 1 | 3 | 4 | |
| Da 71 a 75 anni | 2 | 2 | 4 | 4 | 2 | 6 | . | . | . | . | . | . | . | . | . | 6 | 4 | 10 |
| Da 76 a 80 anni | 4 | 3 | 7 | . | . | . | 2 | . | 2 | 2 | 2 | 4 | 2 | 1 | 3 | 10 | 6 | 16 |
| Da 81 a 85 anni | 7 | . | 7 | 1 | 3 | 4 | 3 | 2 | 5 | 4 | 3 | 7 | 3 | 5 | 8 | 18 | 13 | 31 |
| Da 86 a 90 anni | 1 | 1 | 2 | 3 | 4 | 7 | 7 | 6 | 13 | 6 | 7 | 13 | 4 | 4 | 8 | 21 | 22 | 43 |
| Da 91 a 95 anni | 7 | 3 | 10 | 3 | 3 | 6 | 5 | 3 | 8 | 5 | 6 | 11 | 2 | 4 | 6 | 22 | 19 | 41 |
| Da 96 a 100 anni | 1 | 1 | 2 | 1 | 2 | 3 | . | 4 | 4 | 3 | . | 3 | 1 | 5 | 6 | 6 | 12 | 18 |
| Oltre 100 anni | . | . | . | . | . | . | . | 1 | 1 | . | . | . | . | . | . | . | 1 | 1 |
| Totale | 23 | 11 | 34 | 14 | 15 | 29 | 18 | 18 | 36 | 20 | 19 | 39 | 12 | 22 | 34 | 87 | 85 | 172 |

Tavola 1.30 - Caratteristiche dei matrimoni (ove almeno un coniuge è cittadino sammarinese)

| | | 2021 | 2022 | 2023 | 2024 | 2025 |
|-----------------------------------|--------------|-------|-------|-------|--------|-------|
| Celebrati fuori territorio | Religioso | 15 | 15 | 12 | 30 | 19 |
| | Civile | 5 | 5 | 3 | 3 | 73 |
| | n.n. | 10 | 12 | 6 | 11 | 0 |
| | Totale | 30 | 32 | 21 | 44 | 92 |
| | Religioso(%) | 50,00 | 46,88 | 57,14 | 68,18 | 20,65 |
| | Civile(%) | 16,67 | 15,63 | 14,29 | 6,82 | 79,35 |
| | n.n.(%) | 33,33 | 37,50 | 28,57 | 25,00 | 0,00 |
| Celebrati in territorio | Religioso | 22 | 23 | 14 | 16 | . |
| | Civile | 66 | 67 | 73 | 68 | . |
| | n.n. | . | . | 7 | . | . |
| | Totale | 88 | 90 | 94 | 84 | . |
| | Religioso(%) | 25,00 | 25,56 | 14,89 | 19,05 | . |
| | Civile(%) | 75,00 | 74,44 | 77,66 | 80,95 | . |
| | n.n.(%) | . | . | 7,45 | . | . |
| Totale | Religioso | 37 | 38 | 26 | 46 | 19 |
| | Civile | 71 | 72 | 76 | 71 | 73 |
| | n.n. | 10 | 12 | 13 | 11 | 0 |
| | Totale | 118 | 122 | 115 | 128 | 92 |
| | Religioso(%) | 31,36 | 31,15 | 22,61 | 35,94 | 20,65 |
| | Civile(%) | 60,17 | 59,02 | 66,09 | 55,47 | 79,35 |
| | n.n.(%) | 8,47 | 9,84 | 11,30 | 8,59 | 0,00 |
| Totale Matrimoni | 118 | 122 | 115 | 128 | 92 | |
| % Fuori territorio | 25,42 | 26,23 | 18,26 | 34,38 | 100,00 | |
| % in territorio | 74,58 | 73,77 | 81,74 | 65,63 | 0,00 | |

Tavola 1.31 - Sposi non residenti che hanno sposato un cittadino sammarinese

| | Tot. Matrimoni | M | F | Tot. | M(%) | F(%) | Tot.(%) |
|------|----------------|----|----|------|-------|-------|---------|
| 2021 | 118 | 23 | 43 | 66 | 19,49 | 36,44 | 55,93 |
| 2022 | 122 | 28 | 42 | 70 | 22,95 | 34,43 | 57,38 |
| 2023 | 115 | 30 | 25 | 55 | 26,09 | 21,74 | 47,83 |
| 2024 | 128 | 31 | 38 | 69 | 24,22 | 29,69 | 53,91 |
| 2025 | 92 | 17 | 28 | 45 | 18,48 | 30,43 | 48,91 |

Tavola 1.32 - Percentuale mensile dei matrimoni

| Totale matrimoni | | % | | | | | | | | | | | |
|------------------|-----|------|------|------|------|-------|-------|-------|-------|-------|-------|------|------|
| | | Gen | Feb | Mar | Apr | Mag | Giu | Lug | Ago | Set | Ott | Nov | Dic |
| 2021 | 118 | 3,39 | 3,39 | 2,54 | 6,78 | 9,32 | 11,02 | 11,02 | 13,56 | 24,58 | 5,08 | 3,39 | 5,93 |
| 2022 | 122 | 2,46 | 4,10 | 5,74 | 9,84 | 4,10 | 15,57 | 13,11 | 15,57 | 9,02 | 11,48 | 3,28 | 5,74 |
| 2023 | 115 | 5,22 | 4,35 | 4,35 | 6,09 | 5,22 | 12,17 | 10,43 | 13,91 | 19,13 | 10,43 | 3,48 | 5,22 |
| 2024 | 128 | 3,91 | 3,13 | 3,91 | 2,34 | 9,38 | 10,94 | 10,16 | 10,94 | 11,72 | 18,75 | 7,03 | 7,81 |
| 2025 | 92 | 1,09 | 3,26 | 2,17 | 5,43 | 15,22 | 16,30 | 9,78 | 4,35 | 22,83 | 8,70 | 7,61 | 3,26 |

Tavola 1.33 - Matrimoni per cittadinanza degli sposi (Anno 2025)

| Sposa | Sposo | | | | Totale |
|--------------------|-------------|--------|----------|------|--------|
| | Sammarinese | Croata | Italiana | n.d. | |
| Rumena | 1 | . | . | . | 1 |
| Sammarinese | 26 | . | 13 | 9 | 48 |
| Ucraina | 1 | . | 1 | . | 2 |
| Moldava | 1 | . | . | . | 1 |
| Argentina | 1 | . | . | . | 1 |
| Brasiliana | 2 | . | . | . | 2 |
| Italiana | 19 | . | 1 | 1 | 21 |
| n.d. | 11 | 1 | 4 | . | 16 |
| Totale | 62 | 1 | 19 | 10 | 92 |

Tavola 1.34 - Matrimoni per differenza di età degli sposi

| | | 2021 | 2022 | 2023 | 2024 | 2025 | Totale |
|------------------------|----------------------|------|------|------|------|------|--------|
| Rito | | | | | | | |
| | Età sposo maggiore | 22 | 26 | 14 | 32 | 14 | 108 |
| | Età sposa maggiore | 6 | 5 | 7 | 8 | 4 | 30 |
| Religioso | Sposi con stessa età | 9 | 7 | 5 | 5 | 1 | 27 |
| | n.d. | . | . | . | 1 | . | 1 |
| | Totale | 37 | 38 | 26 | 46 | 19 | 166 |
| | Età sposo maggiore | 49 | 51 | 48 | 56 | 53 | 257 |
| Civile | Età sposa maggiore | 14 | 13 | 18 | 7 | 14 | 66 |
| | Sposi con stessa età | 8 | 8 | 10 | 8 | 6 | 40 |
| | Totale | 71 | 72 | 76 | 71 | 73 | 363 |
| | Età sposo maggiore | 8 | 6 | 6 | 8 | . | 28 |
| | Età sposa maggiore | 1 | 4 | 5 | . | . | 10 |
| Non specificato | Sposi con stessa età | 1 | 2 | 1 | 2 | . | 6 |
| | n.d. | . | . | 1 | 1 | . | 2 |
| | Totale | 10 | 12 | 13 | 11 | . | 46 |

Tavola 1.35 - Caratteristiche degli sposi (Anno 2025) (istruzione, professione e stato civile)

| | 2021 | | 2022 | | 2023 | | 2024 | | 2025 | |
|---|-------|-------|-------|-------|-------|-------|-------|-------|-------|-------|
| | Sposa | Sposo | Sposa | Sposo | Sposa | Sposo | Sposa | Sposo | Sposa | Sposo |
| Istruzione | | | | | | | | | | |
| Licenza elementare | . | 3 | 2 | 2 | 1 | 1 | . | 1 | . | 2 |
| Licenza media inferiore | 14 | 20 | 16 | 26 | 11 | 19 | 21 | 25 | 7 | 19 |
| Diploma di qualifica | 5 | 4 | 3 | 5 | 4 | 3 | 5 | 6 | 4 | 5 |
| Diploma di maturità | 24 | 37 | 24 | 35 | 29 | 40 | 25 | 35 | 19 | 22 |
| Diploma universitario | 9 | 12 | 12 | 7 | 11 | 5 | 8 | 10 | 7 | 9 |
| Laurea | 20 | 10 | 20 | 13 | 22 | 9 | 23 | 10 | 16 | 8 |
| Non Specificato | 46 | 32 | 45 | 34 | 37 | 38 | 46 | 41 | 39 | 27 |
| Professione | | | | | | | | | | |
| Casalinga | 35 | . | 35 | . | 17 | . | 16 | . | 9 | . |
| Lavoratore dipendente privato | 44 | 59 | 48 | 63 | 50 | 54 | 43 | 66 | 39 | 48 |
| Lavoratore all'estero e altri | 1 | . | 1 | 2 | . | . | . | . | . | . |
| Lavoratore dipendente pubblico | 13 | 12 | 15 | 9 | 21 | 11 | 22 | 10 | 17 | 8 |
| Nulla facente | 6 | 22 | 4 | 26 | 14 | 27 | 30 | 28 | 19 | 23 |
| Lavoratore indipendente libero professionista | 1 | 7 | 6 | 6 | . | 3 | 2 | 6 | 1 | 4 |
| Lavoratore indipendente Titolare | 3 | 3 | 1 | 2 | 1 | 8 | 1 | 4 | . | 4 |
| Pensionato | 1 | 6 | 2 | 9 | 2 | 5 | 4 | 8 | 1 | 3 |
| Ricerca Occupazione tempo pieno | 8 | 5 | 2 | 2 | 5 | 2 | 2 | 2 | 2 | . |
| Ricerca Occupazione tempo parziale | 1 | . | . | . | 1 | . | . | . | 2 | . |
| Studente | 5 | 4 | 8 | 3 | 3 | 5 | 7 | 3 | 2 | 2 |
| Altri | . | . | . | . | 1 | . | 1 | 1 | . | . |
| Stato Civile | | | | | | | | | | |
| Coniugati | 1 | . | 2 | 3 | 2 | 1 | 1 | 6 | . | . |
| Divorziati | 13 | 23 | 8 | 16 | 15 | 19 | 23 | 26 | 2 | 8 |
| Non sposati | 58 | 62 | 62 | 71 | 64 | 62 | 59 | 61 | 51 | 62 |
| Vedovi | . | 1 | 1 | 2 | . | . | . | 2 | . | . |
| Altri | 46 | 32 | 49 | 30 | 34 | 33 | 45 | 33 | 39 | 22 |

Tavola 1.36 - Caratteristiche degli sposi (Anno 2025) (Titolo di studio)

| | Sposa | | | | | | Totale |
|-------------------------|-------------------------|----------------------|---------------------|-----------------------|--------|-----------------|--------|
| | Licenza media inferiore | Diploma di qualifica | Diploma di maturità | Diploma universitario | Laurea | Non Specificato | |
| Licenza elementare | . | . | . | . | 1 | 1 | 2 |
| Licenza media inferiore | 2 | 1 | 4 | 1 | 1 | 10 | 19 |
| Diploma di qualifica | . | . | 2 | . | . | 3 | 5 |
| Diploma di maturità | . | 1 | 4 | 3 | 3 | 11 | 22 |
| Diploma universitario | . | . | . | 1 | 4 | 4 | 9 |
| Laurea | . | . | 1 | . | 3 | 4 | 8 |
| Non Specificato | 5 | 2 | 8 | 2 | 4 | 6 | 27 |
| Totale | 7 | 4 | 19 | 7 | 16 | 39 | 92 |

Tavola 1.37 - Movimento Naturale - Quozienti per mille

| | 2006-2010 | 2011-2015 | 2016-2020 | 2021-2025 | 2021 | 2022 | 2023 | 2024 | 2025 |
|----------------------|-----------|-----------|-----------|-----------|-------|-------|-------|-------|-------|
| Nuzialità | 7,00 | 6,16 | 4,57 | 3,39 | 3,51 | 3,61 | 3,39 | 3,77 | 2,69 |
| Natalità | 10,21 | 9,27 | 7,08 | 5,42 | 6,31 | 6,07 | 5,64 | 4,24 | 4,86 |
| Mortalità | 7,06 | 7,36 | 8,21 | 8,17 | 9,28 | 7,79 | 8,23 | 7,48 | 8,11 |
| Nati Mortalità | 0,63 | 1,33 | 1,69 | 2,17 | 9,35 | . | . | . | . |
| Mortalità Infantile | 1,26 | 2,00 | 1,69 | . | . | . | . | . | . |
| Mortalità Perinatale | 1,26 | 1,33 | 3,38 | 2,17 | 9,35 | . | . | . | . |
| Saldo Naturale | 3,15 | 1,91 | -1,13 | -2,76 | -2,98 | -1,72 | -2,60 | -3,24 | -3,25 |

Tavola 1.38 - Immigrati per età

| | | 2021 | 2022 | 2023 | 2024 | 2025 |
|------------------------|---------------|------------|------------|------------|------------|------------|
| Da 0 a 10 anni | M | 34 | 19 | 21 | 20 | 18 |
| | F | 23 | 29 | 23 | 24 | 19 |
| | Totale | 57 | 48 | 44 | 44 | 37 |
| Da 11 a 20 anni | M | 16 | 9 | 10 | 19 | 11 |
| | F | 15 | 10 | 9 | 14 | 6 |
| | Totale | 31 | 19 | 19 | 33 | 17 |
| Da 21 a 30 anni | M | 39 | 36 | 36 | 47 | 32 |
| | F | 41 | 33 | 29 | 25 | 26 |
| | Totale | 80 | 69 | 65 | 72 | 58 |
| Da 31 a 40 anni | M | 36 | 33 | 40 | 33 | 32 |
| | F | 33 | 32 | 41 | 37 | 39 |
| | Totale | 69 | 65 | 81 | 70 | 71 |
| Da 41 a 50 anni | M | 48 | 28 | 28 | 31 | 37 |
| | F | 26 | 24 | 25 | 28 | 24 |
| | Totale | 74 | 52 | 53 | 59 | 61 |
| Da 51 a 60 anni | M | 27 | 21 | 33 | 26 | 25 |
| | F | 13 | 14 | 21 | 15 | 15 |
| | Totale | 40 | 35 | 54 | 41 | 40 |
| Da 61 a 70 anni | M | 9 | 25 | 36 | 47 | 49 |
| | F | 3 | 9 | 9 | 16 | 15 |
| | Totale | 12 | 34 | 45 | 63 | 64 |
| Oltre 70 anni | M | 3 | 18 | 14 | 31 | 32 |
| | F | 2 | 10 | 6 | 13 | 11 |
| | Totale | 5 | 28 | 20 | 44 | 43 |
| Totale Generale | M | 212 | 189 | 218 | 254 | 236 |
| | F | 156 | 161 | 163 | 172 | 155 |
| | Totale | 368 | 350 | 381 | 426 | 391 |

Tavola 1.39 - Immigrati per paese di provenienza

| | 2021 | | | 2022 | | | 2023 | | | 2024 | | | 2025 | | |
|------------------------|------------|------------|------------|------------|------------|------------|------------|------------|------------|------------|------------|------------|------------|------------|------------|
| | M | F | Totale | M | F | Totale | M | F | Totale | M | F | Totale | M | F | Totale |
| Italia | 176 | 126 | 302 | 156 | 121 | 277 | 164 | 115 | 279 | 186 | 114 | 300 | 167 | 113 | 280 |
| Albania | 1 | 1 | 2 | 1 | . | 1 | . | . | . | 1 | . | 1 | 1 | 1 | 2 |
| Austria | . | . | . | 1 | 1 | 2 | . | . | . | 1 | . | 1 | . | . | . |
| Belgio | . | . | . | . | . | . | . | . | . | . | . | . | 1 | 1 | 2 |
| Bulgaria | 1 | . | 1 | . | . | . | 2 | . | 2 | . | . | . | . | . | . |
| Francia | 3 | 3 | 6 | 3 | 2 | 5 | 1 | 2 | 3 | 1 | 2 | 3 | 3 | 2 | 5 |
| Germania | 4 | 1 | 5 | . | . | . | . | . | . | . | . | . | 7 | 2 | 9 |
| Regno Unito | 1 | 1 | 2 | 1 | . | 1 | 2 | 1 | 3 | 2 | 4 | 6 | 6 | 1 | 7 |
| Irlanda | 2 | 1 | 3 | . | 1 | 1 | . | . | . | . | . | . | . | . | . |
| Malta | 3 | 1 | 4 | 1 | 2 | 3 | 1 | . | 1 | 1 | 1 | 2 | . | . | . |
| Monaco | . | . | . | 1 | . | 1 | . | . | . | . | . | . | 1 | 1 | 2 |
| Paesi Bassi | . | . | . | . | 1 | 1 | 1 | 2 | 3 | . | . | . | . | 1 | 1 |
| Polonia | . | . | . | . | . | . | 1 | . | 1 | 1 | . | 1 | . | 2 | 2 |
| Portogallo | . | . | . | 4 | 1 | 5 | 9 | 1 | 10 | 17 | 4 | 21 | 14 | 5 | 19 |
| Romania | . | 2 | 2 | . | 1 | 1 | . | 2 | 2 | 4 | 5 | 9 | . | 1 | 1 |
| Spagna | . | . | . | . | . | . | 2 | 1 | 3 | 4 | 2 | 6 | 1 | . | 1 |
| Svizzera | . | . | . | 2 | 1 | 3 | 2 | 1 | 3 | 3 | 2 | 5 | 3 | 1 | 4 |
| Ucraina | 1 | 3 | 4 | . | 5 | 5 | . | 2 | 2 | . | 3 | 3 | . | . | . |
| Ungheria | . | . | . | . | . | . | . | . | . | . | . | . | 1 | 1 | 2 |
| Russa, Federazione | . | . | . | . | 2 | 2 | . | 2 | 2 | 1 | . | 1 | 4 | 1 | 5 |
| Lituania | . | . | . | . | . | . | 1 | 2 | 3 | . | . | . | . | . | . |
| Slovenia | . | . | . | . | . | . | 3 | . | 3 | . | . | . | 2 | . | 2 |
| Moldova | . | 1 | 1 | . | . | . | 1 | 1 | 2 | . | 1 | 1 | 2 | 3 | 5 |
| Slovacchia | . | . | . | 1 | 3 | 4 | 3 | . | 3 | 1 | 1 | 2 | 1 | . | 1 |
| Bielorussia | . | . | . | . | . | . | 1 | . | 1 | . | . | . | . | 1 | 1 |
| Ceca, Repubblica | 1 | . | 1 | . | 1 | 1 | . | 1 | 1 | . | . | . | . | . | . |
| Cina | . | . | . | . | . | . | 1 | 1 | 2 | 2 | 2 | 4 | . | . | . |
| Cipro | . | . | . | . | . | . | 1 | . | 1 | . | . | . | 2 | . | 2 |
| Emirati Arabi Uniti | . | . | . | . | . | . | 2 | . | 2 | . | . | . | . | . | . |
| Filippine | . | . | . | . | . | . | . | . | . | 1 | . | 1 | . | 1 | 1 |
| Libano | . | . | . | 2 | 4 | 6 | . | . | . | . | . | . | . | . | . |
| Turchia | . | . | . | 1 | . | 1 | . | 1 | 1 | . | . | . | 1 | . | 1 |
| Egitto | . | . | . | . | . | . | 1 | . | 1 | 1 | . | 1 | 1 | . | 1 |
| Marocco | . | . | . | . | 1 | 1 | . | 1 | 1 | . | . | . | . | . | . |
| Tunisia | . | . | . | . | . | . | . | . | . | 1 | 1 | 2 | 1 | . | 1 |
| Cuba | 1 | 1 | 2 | . | 1 | 1 | . | . | . | 1 | . | 1 | . | . | . |
| Messico | . | . | . | . | . | . | . | . | . | 1 | . | 1 | 1 | 1 | 2 |
| Stati Uniti d'America | 2 | 2 | 4 | 2 | 2 | 4 | 1 | 4 | 5 | 2 | 4 | 6 | 3 | 2 | 5 |
| Argentina | 9 | 7 | 16 | 6 | 4 | 10 | 13 | 20 | 33 | 15 | 19 | 34 | 6 | 10 | 16 |
| Brasile | . | 1 | 1 | 1 | 4 | 5 | . | 1 | 1 | 1 | . | 1 | . | 1 | 1 |
| Cile | 2 | 2 | 4 | . | . | . | . | . | . | . | . | . | . | . | . |
| Colombia | 1 | . | 1 | 1 | . | 1 | . | 1 | 1 | . | . | . | . | . | . |
| Australia | . | . | . | . | 1 | 1 | . | 1 | 1 | . | . | . | . | . | . |
| Sconosciuto | 3 | 1 | 4 | 1 | 1 | 2 | 4 | . | 4 | 4 | 6 | 10 | 5 | 1 | 6 |
| Altri | 1 | 2 | 3 | 4 | 1 | 5 | 1 | . | 1 | 2 | 1 | 3 | 2 | 2 | 4 |
| Totale Generale | 212 | 156 | 368 | 189 | 161 | 350 | 218 | 163 | 381 | 254 | 172 | 426 | 236 | 155 | 391 |

Tavola 1.40 - Caratteristiche Immigrati (Stato Civile e Professione)

| | 2021 | 2022 | 2023 | 2024 | 2025 |
|---|------|------|------|------|------|
| Capi Famiglia | 107 | 124 | 153 | 169 | 184 |
| Stato Civile < 15 anni (non sposati) | 68 | 51 | 50 | 55 | 43 |
| Coniugati | 150 | 161 | 169 | 202 | 206 |
| Divorziati | 10 | 10 | 26 | 27 | 22 |
| Vedovi | 1 | 1 | 8 | 9 | 8 |
| n.d. | 22 | 20 | 10 | 17 | 9 |
| non sposati | 117 | 107 | 118 | 116 | 103 |
| Professione Altro | 161 | 174 | 193 | 228 | 212 |
| Bambino (0-5 anni) | 41 | 35 | 28 | 34 | 30 |
| Indipendente | . | 1 | . | 3 | 5 |
| Lavoratore dipendente privato | 84 | 92 | 91 | 96 | 91 |
| Lavoratore dipendente pubblico | 10 | 7 | 16 | 5 | 12 |
| Pensionato | 1 | 6 | 5 | 7 | 3 |
| Ricerca Occupazione | 33 | 9 | 20 | 14 | 15 |
| Studente | 38 | 26 | 28 | 39 | 23 |

Tavola 1.41 - Caratteristiche Immigrati (Titolo di studio)

| | 2021 | 2022 | 2023 | 2024 | 2025 |
|--------------------------------------|------|------|------|------|------|
| Istruzione Licenza elementare | 7 | 7 | 7 | 4 | 1 |
| Licenza media inferiore | 33 | 23 | 22 | 34 | 21 |
| Diploma di qualifica | 9 | 3 | 5 | 1 | 4 |
| Diploma di maturità | 28 | 26 | 19 | 32 | 21 |
| Diploma universitario | 4 | 5 | 4 | 3 | 5 |
| Laurea | 6 | 11 | 7 | 13 | 14 |
| n.d. <= 14 | 68 | 51 | 50 | 55 | 43 |
| n.d. > 14 | 213 | 224 | 267 | 284 | 282 |

Tavola 1.42 - Emigrati per età

| | | 2021 | 2022 | 2023 | 2024 | 2025 |
|------------------------|---------------|------------|------------|------------|------------|------------|
| Da 0 a 10 anni | M | 18 | 12 | 5 | 6 | 11 |
| | F | 8 | 8 | 11 | 8 | 6 |
| | Totale | 26 | 20 | 16 | 14 | 17 |
| Da 11 a 20 anni | M | 4 | 5 | 11 | 7 | 2 |
| | F | 5 | 4 | 12 | 7 | 6 |
| | Totale | 9 | 9 | 23 | 14 | 8 |
| Da 21 a 30 anni | M | 11 | 21 | 17 | 25 | 17 |
| | F | 14 | 11 | 16 | 14 | 12 |
| | Totale | 25 | 32 | 33 | 39 | 29 |
| Da 31 a 40 anni | M | 26 | 17 | 26 | 20 | 14 |
| | F | 27 | 18 | 19 | 18 | 19 |
| | Totale | 53 | 35 | 45 | 38 | 33 |
| Da 41 a 50 anni | M | 15 | 22 | 16 | 16 | 11 |
| | F | 14 | 12 | 16 | 13 | 10 |
| | Totale | 29 | 34 | 32 | 29 | 21 |
| Da 51 a 60 anni | M | 12 | 9 | 16 | 14 | 9 |
| | F | 13 | 10 | 5 | 6 | 6 |
| | Totale | 25 | 19 | 21 | 20 | 15 |
| Da 61 a 70 anni | M | 10 | 7 | 9 | 12 | 7 |
| | F | 5 | 8 | 4 | 4 | 2 |
| | Totale | 15 | 15 | 13 | 16 | 9 |
| Oltre 70 anni | M | 3 | 7 | 7 | 3 | 13 |
| | F | 12 | 7 | 8 | 6 | 8 |
| | Totale | 15 | 14 | 15 | 9 | 21 |
| Totale Generale | M | 99 | 100 | 107 | 103 | 84 |
| | F | 98 | 78 | 91 | 76 | 69 |
| | Totale | 197 | 178 | 198 | 179 | 153 |

Tavola 1.43 - Movimento migratorio annuale

| | | | 2021 | 2022 | 2023 | 2024 | 2025 |
|---|--------------------------|--------|--------|--------|--------|--------|-------|
| Immigrati | M | | 212 | 189 | 218 | 254 | 236 |
| | F | | 156 | 161 | 163 | 172 | 155 |
| | Tot. | | 368 | 350 | 381 | 426 | 391 |
| Emigrati | M | | 99 | 100 | 107 | 103 | 84 |
| | F | | 98 | 78 | 91 | 76 | 69 |
| | Tot. | | 197 | 178 | 198 | 179 | 153 |
| Saldo migratorio | M | | 113 | 89 | 111 | 151 | 152 |
| | F | | 58 | 83 | 72 | 96 | 86 |
| | Tot. | | 171 | 172 | 183 | 247 | 238 |
| Quoziente per 1000 abitanti (a metà periodo) | di immigratorietà | M | 6,31 | 5,60 | 6,43 | 7,48 | 6,91 |
| | | F | 4,64 | 4,77 | 4,81 | 5,06 | 4,54 |
| | | Tot. | 10,95 | 10,37 | 11,24 | 12,54 | 11,45 |
| | di emigratorietà | M | 2,95 | 2,96 | 3,16 | 3,03 | 2,46 |
| | | F | 2,92 | 2,31 | 2,68 | 2,24 | 2,02 |
| | | Tot. | 2,95 | 2,96 | 3,16 | 3,03 | 2,46 |
| | di accrescimento sociale | M | 3,36 | 2,64 | 3,27 | 4,44 | 4,45 |
| | | F | 1,73 | 2,46 | 2,12 | 2,83 | 2,52 |
| | | Tot. | 8,00 | 7,41 | 8,08 | 9,51 | 8,99 |
| Indice di attrazione quinquennale | | . | . | . | . | 358,38 | |
| Indice di attrazione | | 302,65 | 325,76 | 316,06 | 408,26 | 437,50 | |

Tavola 1.44 - Sammarinesi residenti all' estero per sesso e nazione

| | Anno | | |
|------------------------|--------------|--------------|---------------|
| | 2025 | | |
| | <i>M</i> | <i>F</i> | Totale |
| Italia | 2.966 | 4.121 | 7.087 |
| Albania | 1 | . | 1 |
| Austria | 1 | 1 | 2 |
| Belgio | 40 | 62 | 102 |
| Danimarca | 2 | . | 2 |
| Francia | 1.051 | 1.228 | 2.279 |
| Germania | 19 | 18 | 37 |
| Regno Unito | 23 | 22 | 45 |
| Grecia | 4 | 3 | 7 |
| Islanda | 1 | . | 1 |
| Lussemburgo | 6 | 6 | 12 |
| Monaco | 2 | 1 | 3 |
| Norvegia | . | 4 | 4 |
| Paesi Bassi | 4 | 1 | 5 |
| Portogallo | 2 | 1 | 3 |
| Romania | 1 | 2 | 3 |
| Spagna | 17 | 13 | 30 |
| Svezia | 9 | 8 | 17 |
| Svizzera | 36 | 33 | 69 |
| Ungheria | . | 1 | 1 |
| Croazia | 3 | 2 | 5 |
| Slovacchia | 1 | . | 1 |
| Cina | 2 | . | 2 |
| Emirati Arabi Uniti | 6 | 3 | 9 |
| Filippine | 1 | . | 1 |
| Giappone | 2 | 3 | 5 |
| Malaysia | . | 1 | 1 |
| Kenya | . | 1 | 1 |
| Marocco | 2 | 1 | 3 |
| Mozambico | . | 1 | 1 |
| Sudafrica | 2 | 2 | 4 |
| Tunisia | 2 | . | 2 |
| Canada | 15 | 14 | 29 |
| Costa Rica | 1 | 2 | 3 |
| Stati Uniti d'America | 1.431 | 1.625 | 3.056 |
| Argentina | 1.515 | 1.697 | 3.212 |
| Brasile | 16 | 6 | 22 |
| Cile | 2 | 3 | 5 |
| Paraguay | 2 | 2 | 4 |
| Uruguay | 1 | 2 | 3 |
| Venezuela | 1 | 4 | 5 |
| Australia | 12 | 10 | 22 |
| Sconosciuto | 790 | 1.060 | 1.850 |
| Totale Generale | 7.992 | 9.964 | 17.956 |

Tabella 1.45 - Sammarinesi residenti all' estero per età e per sesso (2025)

| Età | M | F | Totale | Età | M | F | Totale |
|-----|-----|-----|--------|---------------|-------------|-------------|---------------|
| 0 | 18 | 8 | 26 | 55 | 104 | 122 | 226 |
| 1 | 35 | 24 | 59 | 56 | 95 | 130 | 225 |
| 2 | 42 | 24 | 66 | 57 | 107 | 122 | 229 |
| 3 | 42 | 38 | 80 | 58 | 79 | 138 | 217 |
| 4 | 68 | 57 | 125 | 59 | 68 | 124 | 192 |
| 5 | 64 | 71 | 135 | 60 | 106 | 144 | 250 |
| 6 | 71 | 66 | 137 | 61 | 99 | 140 | 239 |
| 7 | 76 | 85 | 161 | 62 | 97 | 128 | 225 |
| 8 | 67 | 71 | 138 | 63 | 81 | 166 | 247 |
| 9 | 91 | 74 | 165 | 64 | 92 | 129 | 221 |
| 10 | 75 | 82 | 157 | 65 | 81 | 152 | 233 |
| 11 | 98 | 85 | 183 | 66 | 82 | 141 | 223 |
| 12 | 99 | 87 | 186 | 67 | 80 | 130 | 210 |
| 13 | 96 | 80 | 176 | 68 | 76 | 133 | 209 |
| 14 | 97 | 92 | 189 | 69 | 73 | 137 | 210 |
| 15 | 90 | 84 | 174 | 70 | 70 | 129 | 199 |
| 16 | 97 | 84 | 181 | 71 | 76 | 133 | 209 |
| 17 | 88 | 99 | 187 | 72 | 71 | 115 | 186 |
| 18 | 117 | 82 | 199 | 73 | 66 | 142 | 208 |
| 19 | 123 | 102 | 225 | 74 | 57 | 123 | 180 |
| 20 | 95 | 91 | 186 | 75 | 82 | 127 | 209 |
| 21 | 110 | 99 | 209 | 76 | 76 | 138 | 214 |
| 22 | 110 | 104 | 214 | 77 | 69 | 117 | 186 |
| 23 | 128 | 94 | 222 | 78 | 58 | 101 | 159 |
| 24 | 113 | 96 | 209 | 79 | 71 | 125 | 196 |
| 25 | 137 | 114 | 251 | 80 | 54 | 122 | 176 |
| 26 | 112 | 95 | 207 | 81 | 59 | 119 | 178 |
| 27 | 120 | 103 | 223 | 82 | 47 | 117 | 164 |
| 28 | 109 | 111 | 220 | 83 | 51 | 114 | 165 |
| 29 | 117 | 95 | 212 | 84 | 57 | 95 | 152 |
| 30 | 118 | 109 | 227 | 85 | 47 | 102 | 149 |
| 31 | 80 | 95 | 175 | 86 | 42 | 103 | 145 |
| 32 | 110 | 106 | 216 | 87 | 59 | 126 | 185 |
| 33 | 124 | 90 | 214 | 88 | 29 | 83 | 112 |
| 34 | 135 | 114 | 249 | 89 | 49 | 71 | 120 |
| 35 | 108 | 110 | 218 | 90 | 39 | 78 | 117 |
| 36 | 107 | 112 | 219 | 91 | 36 | 79 | 115 |
| 37 | 98 | 115 | 213 | 92 | 21 | 81 | 102 |
| 38 | 97 | 96 | 193 | 93 | 20 | 69 | 89 |
| 39 | 98 | 96 | 194 | 94 | 30 | 55 | 85 |
| 40 | 93 | 93 | 186 | 95 | 31 | 54 | 85 |
| 41 | 88 | 83 | 171 | 96 | 15 | 42 | 57 |
| 42 | 96 | 83 | 179 | 97 | 23 | 51 | 74 |
| 43 | 90 | 88 | 178 | 98 | 17 | 32 | 49 |
| 44 | 74 | 83 | 157 | 99 | 17 | 44 | 61 |
| 45 | 72 | 76 | 148 | 100 | 14 | 26 | 40 |
| 46 | 84 | 99 | 183 | n.d. | 119 | 174 | 293 |
| 47 | 88 | 79 | 167 | | | | |
| 48 | 89 | 78 | 167 | | | | |
| 49 | 87 | 95 | 182 | | | | |
| 50 | 67 | 101 | 168 | | | | |
| 51 | 97 | 109 | 206 | | | | |
| 52 | 88 | 88 | 176 | | | | |
| 53 | 117 | 118 | 235 | Totale | M | F | Totale |
| 54 | 90 | 128 | 218 | Totale | 7992 | 9964 | 17.956 |

Tavola 1.46 - Speranza di vita maschile (2025)

| Età x | Tavola di sopravvivenza L(x) | Tavola di Mortalità D(x) | Tasso annuo di mortalità 1000q(x) | Speranza di vita E(x) | Vita Probabile Me(x) | Età x | Tavola di sopravvivenza L(x) | Tavola di Mortalità D(x) | Tasso annuo di mortalità 1000q(x) | Speranza di vita E(x) | Vita Probabile Me(x) |
|-------|------------------------------|--------------------------|-----------------------------------|-----------------------|----------------------|-------|------------------------------|--------------------------|-----------------------------------|-----------------------|----------------------|
| 0 | 100.000 | 92 | 0,917 | 83,943 | 86,352 | 50 | 98.354 | 111 | 1,124 | 34,744 | 36,561 |
| 1 | 99.908 | 0 | 0,000 | 83,020 | 85,363 | 51 | 98.243 | 147 | 1,499 | 33,783 | 35,575 |
| 2 | 99.908 | 0 | 0,000 | 82,020 | 84,363 | 52 | 98.096 | 184 | 1,873 | 32,833 | 34,594 |
| 3 | 99.908 | 0 | 0,000 | 81,020 | 83,363 | 53 | 97.912 | 220 | 2,248 | 31,893 | 33,617 |
| 4 | 99.908 | 0 | 0,000 | 80,020 | 82,363 | 54 | 97.692 | 256 | 2,623 | 30,964 | 32,645 |
| 5 | 99.908 | 0 | 0,000 | 79,020 | 81,363 | 55 | 97.436 | 172 | 1,768 | 30,044 | 31,677 |
| 6 | 99.908 | 0 | 0,000 | 78,020 | 80,363 | 56 | 97.264 | 229 | 2,357 | 29,096 | 30,699 |
| 7 | 99.908 | 0 | 0,000 | 77,020 | 79,363 | 57 | 97.035 | 286 | 2,946 | 28,164 | 29,728 |
| 8 | 99.908 | 0 | 0,000 | 76,020 | 78,363 | 58 | 96.749 | 342 | 3,536 | 27,246 | 28,765 |
| 9 | 99.908 | 0 | 0,000 | 75,020 | 77,363 | 59 | 96.407 | 398 | 4,125 | 26,341 | 27,808 |
| 10 | 99.908 | 0 | 0,000 | 74,020 | 76,363 | 60 | 96.009 | 257 | 2,673 | 25,448 | 26,859 |
| 11 | 99.908 | 0 | 0,000 | 73,020 | 75,363 | 61 | 95.752 | 341 | 3,564 | 24,515 | 25,891 |
| 12 | 99.908 | 0 | 0,000 | 72,020 | 74,363 | 62 | 95.411 | 425 | 4,455 | 23,600 | 24,935 |
| 13 | 99.908 | 0 | 0,000 | 71,020 | 73,363 | 63 | 94.986 | 508 | 5,346 | 22,704 | 23,989 |
| 14 | 99.908 | 0 | 0,000 | 70,020 | 72,363 | 64 | 94.478 | 589 | 6,237 | 21,823 | 23,046 |
| 15 | 99.908 | 13 | 0,132 | 69,020 | 71,363 | 65 | 93.889 | 527 | 5,613 | 20,957 | 22,111 |
| 16 | 99.895 | 18 | 0,177 | 68,029 | 70,365 | 66 | 93.362 | 699 | 7,484 | 20,072 | 21,169 |
| 17 | 99.877 | 22 | 0,221 | 67,041 | 69,367 | 67 | 92.663 | 867 | 9,356 | 19,220 | 20,246 |
| 18 | 99.855 | 26 | 0,265 | 66,055 | 68,370 | 68 | 91.796 | 1031 | 11,227 | 18,397 | 19,342 |
| 19 | 99.829 | 31 | 0,309 | 65,072 | 67,373 | 69 | 90.765 | 1189 | 13,098 | 17,600 | 18,455 |
| 20 | 99.798 | 13 | 0,135 | 64,093 | 66,377 | 70 | 89.576 | 876 | 9,784 | 16,827 | 17,586 |
| 21 | 99.785 | 18 | 0,180 | 63,101 | 65,379 | 71 | 88.700 | 1157 | 13,046 | 15,988 | 16,682 |
| 22 | 99.767 | 22 | 0,225 | 62,112 | 64,381 | 72 | 87.543 | 1428 | 16,307 | 15,193 | 15,810 |
| 23 | 99.745 | 27 | 0,270 | 61,126 | 63,384 | 73 | 86.115 | 1685 | 19,568 | 14,437 | 14,967 |
| 24 | 99.718 | 31 | 0,315 | 60,142 | 62,387 | 74 | 84.430 | 1928 | 22,830 | 13,715 | 14,141 |
| 25 | 99.687 | 29 | 0,287 | 59,161 | 61,391 | 75 | 82.502 | 1293 | 15,676 | 13,024 | 13,336 |
| 26 | 99.658 | 38 | 0,382 | 58,178 | 60,395 | 76 | 81.209 | 1697 | 20,901 | 12,223 | 12,468 |
| 27 | 99.620 | 48 | 0,478 | 57,200 | 59,400 | 77 | 79.512 | 2077 | 26,127 | 11,473 | 11,640 |
| 28 | 99.572 | 57 | 0,574 | 56,227 | 58,406 | 78 | 77.435 | 2428 | 31,352 | 10,768 | 10,851 |
| 29 | 99.515 | 67 | 0,669 | 55,259 | 57,413 | 79 | 75.007 | 2744 | 36,578 | 10,100 | 10,094 |
| 30 | 99.448 | 7 | 0,072 | 54,296 | 56,422 | 80 | 72.263 | 2371 | 32,813 | 9,465 | 9,363 |
| 31 | 99.441 | 10 | 0,096 | 53,300 | 55,423 | 81 | 69.892 | 3058 | 43,750 | 8,769 | 8,596 |
| 32 | 99.431 | 12 | 0,120 | 52,305 | 54,424 | 82 | 66.834 | 3655 | 54,688 | 8,147 | 7,897 |
| 33 | 99.419 | 14 | 0,144 | 51,311 | 53,425 | 83 | 63.179 | 4146 | 65,625 | 7,589 | 7,353 |
| 34 | 99.405 | 17 | 0,168 | 50,318 | 52,427 | 84 | 59.033 | 4520 | 76,563 | 7,087 | 6,915 |
| 35 | 99.388 | 25 | 0,253 | 49,327 | 51,429 | 85 | 54.513 | 3130 | 57,418 | 6,634 | 6,445 |
| 36 | 99.363 | 33 | 0,337 | 48,339 | 50,433 | 86 | 51.383 | 3934 | 76,558 | 6,007 | 5,804 |
| 37 | 99.330 | 42 | 0,421 | 47,355 | 49,437 | 87 | 47.449 | 4541 | 95,697 | 5,464 | 5,239 |
| 38 | 99.288 | 50 | 0,506 | 46,375 | 48,442 | 88 | 42.908 | 4927 | 114,837 | 4,989 | 4,728 |
| 39 | 99.238 | 59 | 0,590 | 45,398 | 47,448 | 89 | 37.981 | 5089 | 133,976 | 4,571 | 4,265 |
| 40 | 99.179 | 31 | 0,310 | 44,425 | 46,456 | 90 | 32.892 | 3690 | 112,186 | 4,201 | 3,827 |
| 41 | 99.148 | 41 | 0,413 | 43,438 | 45,460 | 91 | 29.202 | 4368 | 149,581 | 3,669 | 3,259 |
| 42 | 99.107 | 51 | 0,517 | 42,456 | 44,465 | 92 | 24.834 | 4643 | 186,977 | 3,226 | 2,791 |
| 43 | 99.056 | 61 | 0,620 | 41,478 | 43,472 | 93 | 20.191 | 4530 | 224,372 | 2,853 | 2,531 |
| 44 | 98.995 | 72 | 0,723 | 40,503 | 42,479 | 94 | 15.661 | 4100 | 261,767 | 2,534 | 2,346 |
| 45 | 98.923 | 68 | 0,692 | 39,532 | 41,488 | 95 | 11.561 | 2761 | 238,806 | 2,255 | 2,091 |
| 46 | 98.855 | 91 | 0,923 | 38,559 | 40,497 | 96 | 8.800 | 2802 | 318,408 | 1,806 | 1,669 |
| 47 | 98.764 | 114 | 1,154 | 37,594 | 39,509 | 97 | 5.998 | 2387 | 398,010 | 1,416 | 1,355 |
| 48 | 98.650 | 137 | 1,385 | 36,637 | 38,523 | 98 | 3.611 | 1725 | 477,612 | 1,022 | . |
| 49 | 98.513 | 159 | 1,616 | 35,687 | 37,541 | 99 | 1.886 | 1051 | 557,214 | 0,500 | . |

Tavola 1.47 - Speranza di vita femminile (2025)

| Età x | Tavola di sopravvivenza L(x) | Tavola di Mortalità D(x) | Tasso annuo di mortalità 1000q(x) | Speranza di vita E(x) | Vita Probabile Me(x) | Età x | Tavola di sopravvivenza L(x) | Tavola di Mortalità D(x) | Tasso annuo di mortalità 1000q(x) | Speranza di vita E(x) | Vita Probabile Me(x) |
|-------|------------------------------|--------------------------|-----------------------------------|-----------------------|----------------------|-------|------------------------------|--------------------------|-----------------------------------|-----------------------|----------------------|
| 0 | 100.000 | 97 | 0,967 | 86,989 | 89,454 | 50 | 98.818 | 85 | 0,861 | 37,607 | 39,562 |
| 1 | 99.903 | 12 | 0,125 | 86,073 | 88,463 | 51 | 98.733 | 113 | 1,148 | 36,639 | 38,570 |
| 2 | 99.891 | 17 | 0,175 | 85,084 | 87,464 | 52 | 98.620 | 142 | 1,435 | 35,681 | 37,580 |
| 3 | 99.874 | 22 | 0,225 | 84,098 | 86,465 | 53 | 98.478 | 170 | 1,722 | 34,731 | 36,593 |
| 4 | 99.852 | 27 | 0,274 | 83,116 | 85,467 | 54 | 98.308 | 198 | 2,009 | 33,790 | 35,609 |
| 5 | 99.825 | 0 | 0,000 | 82,139 | 84,470 | 55 | 98.110 | 131 | 1,337 | 32,858 | 34,627 |
| 6 | 99.825 | 0 | 0,000 | 81,139 | 83,470 | 56 | 97.979 | 175 | 1,783 | 31,901 | 33,639 |
| 7 | 99.825 | 0 | 0,000 | 80,139 | 82,470 | 57 | 97.804 | 218 | 2,228 | 30,957 | 32,655 |
| 8 | 99.825 | 0 | 0,000 | 79,139 | 81,470 | 58 | 97.586 | 261 | 2,674 | 30,025 | 31,675 |
| 9 | 99.825 | 0 | 0,000 | 78,139 | 80,470 | 59 | 97.325 | 304 | 3,120 | 29,104 | 30,699 |
| 10 | 99.825 | 0 | 0,000 | 77,139 | 79,470 | 60 | 97.021 | 170 | 1,749 | 28,194 | 29,727 |
| 11 | 99.825 | 0 | 0,000 | 76,139 | 78,470 | 61 | 96.851 | 226 | 2,332 | 27,243 | 28,743 |
| 12 | 99.825 | 0 | 0,000 | 75,139 | 77,470 | 62 | 96.625 | 282 | 2,915 | 26,305 | 27,763 |
| 13 | 99.825 | 0 | 0,000 | 74,139 | 76,470 | 63 | 96.343 | 337 | 3,498 | 25,381 | 26,789 |
| 14 | 99.825 | 0 | 0,000 | 73,139 | 75,470 | 64 | 96.006 | 392 | 4,081 | 24,468 | 25,820 |
| 15 | 99.825 | 7 | 0,074 | 72,139 | 74,470 | 65 | 95.614 | 302 | 3,158 | 23,566 | 24,856 |
| 16 | 99.818 | 10 | 0,099 | 71,144 | 73,470 | 66 | 95.312 | 401 | 4,211 | 22,639 | 23,884 |
| 17 | 99.808 | 12 | 0,124 | 70,151 | 72,471 | 67 | 94.911 | 500 | 5,264 | 21,733 | 22,920 |
| 18 | 99.796 | 15 | 0,149 | 69,159 | 71,472 | 68 | 94.411 | 596 | 6,316 | 20,845 | 21,966 |
| 19 | 99.781 | 17 | 0,173 | 68,170 | 70,474 | 69 | 93.815 | 691 | 7,369 | 19,975 | 21,025 |
| 20 | 99.764 | 7 | 0,075 | 67,181 | 69,475 | 70 | 93.124 | 537 | 5,766 | 19,119 | 20,102 |
| 21 | 99.757 | 10 | 0,100 | 66,186 | 68,476 | 71 | 92.587 | 712 | 7,688 | 18,227 | 19,161 |
| 22 | 99.747 | 13 | 0,126 | 65,192 | 67,477 | 72 | 91.875 | 883 | 9,610 | 17,364 | 18,240 |
| 23 | 99.734 | 15 | 0,151 | 64,201 | 66,478 | 73 | 90.992 | 1049 | 11,532 | 16,528 | 17,338 |
| 24 | 99.719 | 18 | 0,176 | 63,210 | 65,480 | 74 | 89.943 | 1210 | 13,454 | 15,715 | 16,455 |
| 25 | 99.701 | 0 | 0,000 | 62,222 | 64,481 | 75 | 88.733 | 856 | 9,649 | 14,923 | 15,589 |
| 26 | 99.701 | 0 | 0,000 | 61,222 | 63,481 | 76 | 87.877 | 1131 | 12,866 | 14,063 | 14,684 |
| 27 | 99.701 | 0 | 0,000 | 60,222 | 62,481 | 77 | 86.746 | 1395 | 16,082 | 13,240 | 13,809 |
| 28 | 99.701 | 0 | 0,000 | 59,222 | 61,481 | 78 | 85.351 | 1647 | 19,299 | 12,448 | 12,964 |
| 29 | 99.701 | 0 | 0,000 | 58,222 | 60,481 | 79 | 83.704 | 1885 | 22,515 | 11,683 | 12,121 |
| 30 | 99.701 | 7 | 0,071 | 57,222 | 59,481 | 80 | 81.819 | 1611 | 19,693 | 10,941 | 11,295 |
| 31 | 99.694 | 9 | 0,094 | 56,226 | 58,482 | 81 | 80.208 | 2106 | 26,257 | 10,151 | 10,443 |
| 32 | 99.685 | 12 | 0,118 | 55,231 | 57,483 | 82 | 78.102 | 2563 | 32,822 | 9,411 | 9,636 |
| 33 | 99.673 | 14 | 0,142 | 54,237 | 56,484 | 83 | 75.539 | 2975 | 39,386 | 8,713 | 8,872 |
| 34 | 99.659 | 16 | 0,165 | 53,245 | 55,485 | 84 | 72.564 | 3334 | 45,950 | 8,050 | 8,133 |
| 35 | 99.643 | 18 | 0,182 | 52,253 | 54,487 | 85 | 69.230 | 3082 | 44,525 | 7,413 | 7,415 |
| 36 | 99.625 | 24 | 0,243 | 51,263 | 53,488 | 86 | 66.148 | 3927 | 59,367 | 6,736 | 6,675 |
| 37 | 99.601 | 30 | 0,303 | 50,275 | 52,490 | 87 | 62.221 | 4617 | 74,208 | 6,129 | 6,006 |
| 38 | 99.571 | 36 | 0,364 | 49,290 | 51,493 | 88 | 57.604 | 5130 | 89,050 | 5,580 | 5,392 |
| 39 | 99.535 | 42 | 0,425 | 48,308 | 50,496 | 89 | 52.474 | 5452 | 103,892 | 5,077 | 4,821 |
| 40 | 99.493 | 24 | 0,240 | 47,328 | 49,500 | 90 | 47.022 | 4511 | 95,941 | 4,608 | 4,294 |
| 41 | 99.469 | 32 | 0,320 | 46,339 | 48,502 | 91 | 42.511 | 5438 | 127,921 | 4,043 | 3,695 |
| 42 | 99.437 | 40 | 0,400 | 45,354 | 47,505 | 92 | 37.073 | 5928 | 159,901 | 3,563 | 3,241 |
| 43 | 99.397 | 48 | 0,481 | 44,372 | 46,509 | 93 | 31.145 | 5976 | 191,881 | 3,146 | 2,958 |
| 44 | 99.349 | 56 | 0,561 | 43,393 | 45,513 | 94 | 25.169 | 5634 | 223,861 | 2,775 | 2,647 |
| 45 | 99.293 | 57 | 0,577 | 42,417 | 44,519 | 95 | 19.535 | 4138 | 211,820 | 2,431 | 2,328 |
| 46 | 99.236 | 76 | 0,769 | 41,441 | 43,524 | 96 | 15.397 | 4349 | 282,426 | 1,949 | 1,859 |
| 47 | 99.160 | 95 | 0,961 | 40,473 | 42,531 | 97 | 11.048 | 3900 | 353,033 | 1,520 | 1,536 |
| 48 | 99.065 | 114 | 1,154 | 39,511 | 41,540 | 98 | 7.148 | 3028 | 423,639 | 1,076 | . |
| 49 | 98.951 | 133 | 1,346 | 38,556 | 40,550 | 99 | 4.120 | 2036 | 494,246 | 0,500 | . |

2 - Giustizia

Tavola 2.1 - Separazioni per durata della convivenza

| | 2016 | 2017 | 2018 | 2019 | 2020 | 2021 | 2022 | 2023 | 2024 | 2025 | Totale decennio |
|---------------------------|------|------|------|------|------|------|------|------|------|------|-----------------|
| meno di 1 anno | . | . | . | 2 | . | 1 | . | 1 | 1 | . | 5 |
| 1 - 3 anni | 10 | 16 | 9 | 5 | 10 | 6 | 5 | 3 | 5 | 9 | 78 |
| 4 - 6 anni | 19 | 15 | 22 | 14 | 11 | 12 | 13 | 6 | 10 | 8 | 130 |
| 7 - 9 anni | 8 | 13 | 9 | 13 | 13 | 13 | 14 | 4 | 5 | 13 | 105 |
| 10 - 19 anni | 35 | 34 | 31 | 31 | 26 | 24 | 23 | 24 | 25 | 27 | 280 |
| 20 - 29 anni | 15 | 10 | 21 | 12 | 18 | 16 | 19 | 2 | 10 | 23 | 146 |
| 30 anni e oltre | 5 | 8 | 6 | 5 | 3 | 5 | 6 | 5 | 7 | 5 | 55 |
| Totale separazioni | 92 | 96 | 98 | 82 | 81 | 77 | 80 | 45 | 63 | 85 | 799 |

Tavola 2.2 - Separazioni per tipologia di rito del matrimonio

| | 2016 | 2017 | 2018 | 2019 | 2020 | 2021 | 2022 | 2023 | 2024 | 2025 | Totale decennio |
|---------------------------|------|------|------|------|------|------|------|------|------|------|-----------------|
| Civile | 55 | 56 | 57 | 45 | 48 | 42 | 43 | 29 | 33 | 55 | 463 |
| Religioso | 37 | 40 | 41 | 37 | 33 | 35 | 37 | 16 | 30 | 30 | 336 |
| Totale separazioni | 92 | 96 | 98 | 82 | 81 | 77 | 80 | 45 | 63 | 85 | 799 |

Tavola 2.3 - Separazioni per luogo del matrimonio

| | 2016 | 2017 | 2018 | 2019 | 2020 | 2021 | 2022 | 2023 | 2024 | 2025 | Totale decennio |
|---------------------------|------|------|------|------|------|------|------|------|------|------|-----------------|
| Eestero | 4 | . | 2 | 1 | . | 2 | 3 | . | 2 | 2 | 16 |
| Italia | 22 | 17 | 17 | 16 | 13 | 20 | 7 | 5 | 18 | 14 | 149 |
| S. Marino | 66 | 79 | 79 | 65 | 68 | 55 | 70 | 40 | 43 | 69 | 634 |
| Totale separazioni | 92 | 96 | 98 | 82 | 81 | 77 | 80 | 45 | 63 | 85 | 799 |

Tavola 2.4 - Separazioni per età al momento del matrimonio e della separazione

| | | 2016 | 2017 | 2018 | 2019 | 2020 | 2021 | 2022 | 2023 | 2024 | 2025 | Totale decennio |
|---|-----------------|------|------|------|------|------|------|------|------|------|------|-----------------|
| Età al momento del matrimonio | | | | | | | | | | | | |
| marito | meno di 20 anni | . | 1 | 2 | 1 | . | 2 | 1 | . | . | . | 7 |
| | 20 - 24 anni | 8 | 11 | 16 | 7 | 6 | 9 | 5 | 4 | 9 | 9 | 84 |
| | 25 - 29 anni | 34 | 24 | 31 | 23 | 27 | 22 | 22 | 12 | 20 | 25 | 240 |
| | 30 - 39 anni | 36 | 45 | 32 | 31 | 37 | 29 | 39 | 21 | 21 | 38 | 329 |
| | 40 - 49 anni | 12 | 12 | 14 | 15 | 9 | 7 | 5 | 4 | 8 | 8 | 94 |
| | 50 anni e oltre | 2 | 3 | 3 | 4 | 2 | 8 | 7 | 4 | 5 | 5 | 43 |
| | n.d. | . | . | . | 1 | . | . | 1 | . | . | . | 2 |
| moglie | meno di 20 anni | 7 | 3 | 2 | 2 | 2 | 4 | 4 | 3 | 3 | 1 | 31 |
| | 20 - 24 anni | 8 | 20 | 26 | 10 | 17 | 15 | 13 | 11 | 13 | 11 | 144 |
| | 25 - 29 anni | 8 | 27 | 35 | 36 | 33 | 24 | 31 | 10 | 22 | 37 | 263 |
| | 30 - 39 anni | 12 | 37 | 26 | 23 | 24 | 27 | 24 | 14 | 19 | 24 | 230 |
| | 40 - 49 anni | 9 | 8 | 8 | 11 | 4 | 6 | 5 | 5 | 5 | 9 | 70 |
| | 50 anni e oltre | 25 | 1 | 1 | . | 1 | 1 | 2 | 2 | 1 | 3 | 37 |
| | n.d. | 23 | . | . | . | . | . | 1 | . | . | . | 24 |
| Età al momento della separazione | | | | | | | | | | | | |
| marito | meno di 20 anni | . | . | 1 | 1 | . | . | . | . | . | . | 2 |
| | 20 - 24 anni | 1 | . | . | . | . | . | . | . | . | . | 1 |
| | 25 - 29 anni | 2 | . | 1 | . | 3 | 1 | 1 | 4 | . | 3 | 15 |
| | 30 - 39 anni | 18 | 23 | 23 | 14 | 17 | 17 | 17 | 5 | 13 | 14 | 161 |
| | 40 - 49 anni | 42 | 47 | 43 | 34 | 32 | 28 | 27 | 17 | 24 | 26 | 320 |
| | 50 anni e oltre | 29 | 26 | 30 | 32 | 29 | 31 | 34 | 19 | 26 | 42 | 298 |
| | n.d. | . | . | . | 1 | . | . | 1 | . | . | . | 2 |
| moglie | meno di 20 anni | . | . | . | 1 | . | . | . | . | . | . | 1 |
| | 20 - 24 anni | . | 1 | . | . | 1 | 1 | . | 2 | . | . | 5 |
| | 25 - 29 anni | . | 3 | 3 | 1 | 5 | 4 | 4 | 3 | 1 | 1 | 25 |
| | 30 - 39 anni | 12 | 31 | 29 | 24 | 25 | 18 | 18 | 5 | 15 | 20 | 197 |
| | 40 - 49 anni | 16 | 42 | 46 | 37 | 37 | 36 | 35 | 23 | 31 | 34 | 337 |
| | 50 anni e oltre | 41 | 19 | 20 | 19 | 13 | 18 | 22 | 12 | 16 | 30 | 210 |
| | n.d. | 23 | . | . | . | . | . | 1 | . | . | . | 24 |

Tavola 2.5 - Separazioni con figli minori coinvolti

| | 2016 | 2017 | 2018 | 2019 | 2020 | 2021 | 2022 | 2023 | 2024 | 2025 | Totale decennio |
|---------------------------------------|------|------|------|------|------|------|------|------|------|------|-----------------|
| Situazioni con figli minori | | | | | | | | | | | |
| <i>Totale Casi</i> | 41 | 41 | 38 | 34 | 29 | 31 | 36 | 21 | 29 | 42 | 342 |
| Figli minori coinvolti | | | | | | | | | | | |
| <i>0 - 2 anni</i> | 4 | 3 | 2 | 5 | 2 | 3 | 3 | . | . | . | 22 |
| <i>3- 4 anni</i> | 5 | 4 | 7 | 7 | 11 | 10 | 8 | 2 | 4 | 2 | 60 |
| <i>5 - 9 anni</i> | 21 | 32 | 24 | 39 | 19 | 23 | 23 | 8 | 13 | 26 | 228 |
| <i>10 - 14 anni</i> | 22 | 27 | 31 | 18 | 19 | 12 | 18 | 12 | 28 | 27 | 214 |
| <i>15 - 17 anni</i> | 15 | 11 | 15 | 9 | 10 | 12 | 14 | 6 | 7 | 13 | 112 |
| Tipo di affidamento dei minori | | | | | | | | | | | |
| <i>Entrambi</i> | 54 | 59 | 70 | 78 | 58 | 59 | 57 | 26 | 50 | 53 | 564 |
| <i>Madre</i> | 13 | 18 | 9 | . | 3 | 1 | 9 | 2 | 2 | 9 | 66 |
| <i>Padre</i> | . | . | . | . | . | . | . | . | . | 6 | 6 |

Tavola 2.6 - Separazioni per grado d'istruzione dei coniugi

| | | 2016 | 2017 | 2018 | 2019 | 2020 | 2021 | 2022 | 2023 | 2024 | 2025 | Totale decennio | | |
|--|-------------------------|------|------|------|------|------|------|------|------|------|------|-----------------|-----|----|
| Grado di istruzione dei coniugi | | | | | | | | | | | | | | |
| marito | Licenza elementare | . | . | 2 | 1 | 4 | . | . | 1 | 2 | . | 1 | 2 | 13 |
| | Licenza media inferiore | 41 | 31 | 34 | 22 | 20 | 22 | 21 | 13 | 19 | 22 | | 245 | |
| | Diploma di qualifica | 6 | 8 | 7 | 2 | 8 | 4 | 6 | 5 | 6 | 2 | | 54 | |
| | Diploma di maturità | 29 | 36 | 29 | 36 | 34 | 23 | 30 | 14 | 17 | 39 | | 287 | |
| | Diploma universitario | . | 2 | 2 | 5 | 3 | 2 | 6 | 2 | 4 | 2 | | 28 | |
| | Laurea | 5 | 10 | 12 | 9 | 5 | 10 | 9 | 5 | 7 | 11 | | 83 | |
| moglie | Non Specificato | 9 | 8 | 10 | 8 | 11 | 15 | 6 | 6 | 9 | 7 | | 89 | |
| | Licenza elementare | 6 | 1 | 2 | 1 | . | . | 1 | . | . | 1 | | 12 | |
| | Licenza media inferiore | 9 | 19 | 22 | 15 | 17 | 11 | 14 | 9 | 13 | 20 | | 149 | |
| | Diploma di qualifica | 3 | 7 | 11 | 7 | 5 | 5 | 10 | 4 | 7 | 6 | | 65 | |
| | Diploma di maturità | 9 | 40 | 37 | 34 | 34 | 27 | 35 | 15 | 20 | 33 | | 284 | |
| | Diploma universitario | 1 | 6 | 4 | 3 | 5 | 7 | 4 | 4 | 5 | 4 | | 43 | |
| Laurea | 6 | 17 | 15 | 16 | 10 | 14 | 9 | 9 | 8 | 15 | | 119 | | |
| Non Specificato | 58 | 6 | 7 | 6 | 10 | 13 | 7 | 4 | 10 | 6 | | 127 | | |

Tavola 2.7 - Separazioni per condizione prevalente dei coniugi

| | | 2016 | 2017 | 2018 | 2019 | 2020 | 2021 | 2022 | 2023 | 2024 | 2025 | Totale decennio |
|--|--------------------------------|-------|------|------|------|------|------|------|------|------|------|-----------------|
| Condizione prevalente dei coniugi | | | | | | | | | | | | |
| marito | Altro | . | . | . | 1 | 2 | 3 | 2 | 5 | 1 | 3 | 17 |
| | Lavoratore dipendente privato | 48 | 42 | 54 | 42 | 52 | 36 | 39 | 19 | 34 | 47 | 413 |
| | Lavoratore dipendente pubblico | 6 | 15 | 14 | 10 | 6 | 7 | 10 | 4 | 5 | 7 | 84 |
| | Nulla facente | 10 | 22 | 12 | 13 | 5 | 9 | 11 | 5 | 6 | 7 | 100 |
| | Lavoratore indipendente | 17 | 9 | 8 | 5 | 9 | 11 | 4 | 5 | 6 | 6 | 80 |
| | Pensionato | 6 | 5 | 7 | 8 | 3 | 8 | 11 | 5 | 8 | 13 | 74 |
| | Ricerca Occupazione | 4 | 2 | 2 | 3 | 4 | 1 | 1 | 1 | 2 | 1 | 21 |
| | Studente | 1 | 1 | 1 | . | . | 2 | 2 | 1 | 1 | 1 | 10 |
| | moglie | Altro | 55 | 12 | 12 | 12 | 12 | 14 | 8 | 2 | 8 | 7 |
| Lavoratore dipendente privato | | 13 | 45 | 49 | 37 | 38 | 39 | 37 | 29 | 26 | 45 | 358 |
| Lavoratore dipendente pubblico | | 3 | 25 | 17 | 12 | 15 | 12 | 18 | 10 | 17 | 15 | 144 |
| Nulla facente | | 10 | . | . | . | 1 | . | . | . | . | . | 11 |
| Lavoratore indipendente | | 3 | 4 | 7 | 7 | 2 | 2 | 7 | 1 | 2 | 4 | 39 |
| Pensionato | | 7 | 5 | 3 | 2 | 1 | 3 | 6 | 1 | 5 | 7 | 40 |
| Ricerca Occupazione | | . | 5 | 9 | 11 | 10 | 7 | 3 | 2 | 4 | 7 | 58 |
| Studente | 1 | . | 1 | 1 | 2 | . | 1 | . | 1 | . | 7 | |

Tavola 2.8 - Separazioni per cittadinanza dei coniugi

| | | 2016 | 2017 | 2018 | 2019 | 2020 | 2021 | 2022 | 2023 | 2024 | 2025 | Totale decennio |
|---------------------------------|---------------|----------|------|------|------|------|------|------|------|------|------|-----------------|
| Cittadinanza dei coniugi | | | | | | | | | | | | |
| marito | Italiana | 32 | 36 | 22 | 26 | 30 | 29 | 22 | 19 | 20 | 33 | 269 |
| | Albanese | . | 1 | . | . | . | . | . | . | 1 | . | 2 |
| | Rumena | 1 | . | 1 | . | . | . | . | . | . | . | 2 |
| | Sammarinese | 56 | 57 | 70 | 55 | 50 | 48 | 57 | 26 | 41 | 51 | 511 |
| | Croata | 1 | . | . | . | . | . | . | . | 1 | . | 2 |
| | Bosniaca | 1 | . | . | . | . | . | . | . | . | . | 1 |
| | Egiziana | . | . | 1 | . | . | . | . | . | . | 1 | 2 |
| | Marocchina | . | . | 1 | . | . | . | . | . | . | . | 1 |
| | Senegalese | . | 1 | . | . | . | . | . | . | . | . | 1 |
| | Argentina | . | 1 | . | . | 1 | . | . | . | . | . | 2 |
| | Brasiliana | 1 | . | . | . | . | . | . | . | . | . | 1 |
| | Sconosciuta | . | . | 3 | 1 | . | . | . | 1 | . | . | 5 |
| | moglie | Italiana | 3 | 23 | 26 | 25 | 23 | 21 | 22 | 9 | 19 | 17 |
| Albanese | | . | 1 | . | 1 | 1 | . | . | . | . | . | 3 |
| Finlandese | | . | 1 | . | . | . | . | . | . | . | . | 1 |
| Francese | | . | . | . | 1 | . | 1 | . | . | . | . | 2 |
| Polacca | | . | . | . | . | . | . | 1 | . | . | . | 1 |
| Rumena | | . | 3 | 2 | 1 | 4 | 1 | . | 1 | . | 3 | 15 |
| Sammarinese | | 66 | 64 | 65 | 48 | 51 | 46 | 51 | 32 | 40 | 59 | 522 |
| Ucraina | | . | 1 | 1 | . | . | 1 | . | 1 | . | 1 | 5 |
| Russa | | . | . | 1 | . | . | 3 | . | . | 1 | . | 5 |
| Bosniaca | | . | . | 1 | . | . | . | . | . | . | . | 1 |
| Moldava | | . | . | . | . | . | . | . | . | 1 | 1 | 2 |
| Slovacca | | . | . | 1 | . | . | . | . | . | . | 1 | 2 |
| Bielorussa | | . | . | . | . | . | . | . | . | 1 | 1 | 2 |
| Serba | | . | . | . | . | . | . | 1 | . | . | . | 1 |
| Cinese | | . | . | . | . | . | . | 1 | . | . | . | 1 |
| Israeliana | | . | . | . | 1 | . | . | . | . | . | . | 1 |
| Thailandese | | . | . | . | 1 | . | . | . | 1 | . | . | 2 |
| Kirghiza | | . | . | . | . | . | . | 1 | . | . | . | 1 |
| Malgascia | | . | . | . | . | . | . | . | . | . | 1 | 1 |
| Cubana | | . | . | . | . | . | 1 | 1 | 1 | . | . | 3 |
| Dominicana | | . | 1 | . | . | 1 | . | . | . | . | . | 2 |
| Messicana | | . | . | . | 1 | . | . | . | . | . | . | 1 |
| Argentina | | . | . | 1 | 2 | 1 | 1 | . | . | . | . | 5 |
| Brasiliana | | . | 2 | . | . | . | 1 | 1 | . | 1 | . | 5 |
| Colombiana | | . | . | . | 1 | . | . | . | . | . | 1 | 2 |
| Sconosciuta | | 23 | . | . | . | . | 1 | 1 | . | . | . | 25 |

Tavola 2.9 - Divorzi per durata della convivenza

| | 2016 | 2017 | 2018 | 2019 | 2020 | 2021 | 2022 | 2023 | 2024 | 2025 | Totale decennio |
|------------------------|------|------|------|------|------|------|------|------|------|------|-----------------|
| 1 - 3 anni | 9 | 10 | 7 | 9 | 8 | 5 | 12 | 3 | 7 | 4 | 74 |
| 4 - 6 anni | 13 | 8 | 18 | 7 | 17 | 16 | 12 | 11 | 6 | 13 | 121 |
| 7 - 9 anni | 13 | 11 | 10 | 12 | 6 | 11 | 13 | 9 | 13 | 6 | 104 |
| 10 - 19 anni | 30 | 44 | 21 | 23 | 29 | 25 | 18 | 22 | 18 | 24 | 254 |
| 20 - 29 anni | 14 | 12 | 12 | 6 | 12 | 14 | 15 | 15 | 13 | 14 | 127 |
| 30 anni e oltre | 3 | 5 | 4 | 7 | 2 | 4 | 3 | 3 | 1 | 4 | 36 |
| Altri | 1 | . | . | 2 | . | 1 | 1 | 2 | 1 | . | 8 |
| Totale divorzi | 83 | 90 | 72 | 66 | 74 | 76 | 74 | 65 | 59 | 65 | 724 |

Tavola 2.10 - Divorzi per durata della separazione

| | 2016 | 2017 | 2018 | 2019 | 2020 | 2021 | 2022 | 2023 | 2024 | 2025 | Totale decennio |
|-----------------------|------|------|------|------|------|------|------|------|------|------|-----------------|
| 1 | 2 | 2 | 3 | 1 | . | . | 1 | 3 | 3 | . | 15 |
| 2 | 30 | 24 | 25 | 36 | 30 | 22 | 26 | 23 | 21 | 23 | 260 |
| 3 | 17 | 22 | 11 | 5 | 12 | 16 | 13 | 12 | 8 | 10 | 126 |
| 4 | 7 | 10 | 4 | 5 | 6 | 15 | 8 | 2 | 5 | 7 | 69 |
| 5 | 8 | 6 | 6 | 1 | 3 | 5 | 5 | 6 | 4 | 3 | 47 |
| 6 | 6 | 2 | 3 | 3 | 5 | 4 | 3 | 7 | 3 | 3 | 39 |
| 7 | 3 | 3 | 5 | . | 3 | 2 | . | 1 | 3 | 5 | 25 |
| 8 | 1 | 6 | 4 | 3 | 1 | 3 | 3 | 3 | 3 | 3 | 30 |
| 9 | 5 | 3 | 1 | 2 | 7 | . | 1 | . | . | 1 | 20 |
| 10 | . | 3 | 2 | 1 | 1 | 2 | 1 | 2 | . | 5 | 17 |
| 11 | 1 | 1 | 2 | . | . | . | 3 | . | 1 | . | 8 |
| 12 | . | 1 | . | 1 | . | 1 | . | 2 | . | . | 5 |
| 13 | . | . | 1 | . | . | 2 | 3 | . | 1 | 1 | 8 |
| 14 | . | . | . | 1 | 1 | . | . | 1 | 2 | . | 5 |
| 15 | . | 3 | . | . | . | . | . | . | . | . | 3 |
| 16 | . | . | . | 2 | . | . | . | 1 | . | 1 | 4 |
| 17 | . | . | 3 | . | 1 | 1 | . | . | 1 | . | 6 |
| 18 | . | . | 1 | . | . | . | . | . | 1 | . | 2 |
| 19 | 1 | . | . | . | . | 1 | . | . | . | 1 | 3 |
| 21 | . | . | . | . | . | . | . | . | 1 | 1 | 2 |
| 23 | 1 | 1 | . | . | 1 | . | . | . | . | . | 3 |
| 24 | . | . | . | . | . | . | . | 1 | . | . | 1 |
| 28 | . | . | . | . | 1 | . | . | . | . | . | 1 |
| 43 | . | . | . | . | . | 1 | . | . | . | . | 1 |
| 44 | . | . | . | . | . | . | . | . | 1 | . | 1 |
| n.d. | 1 | 3 | 1 | 5 | 2 | 1 | 7 | 1 | 1 | 1 | 23 |
| Totale divorzi | 83 | 90 | 72 | 66 | 74 | 76 | 74 | 65 | 59 | 65 | 724 |

Tavola 2.11 - Divorzi per tipologia di rito del matrimonio

| | 2016 | 2017 | 2018 | 2019 | 2020 | 2021 | 2022 | 2023 | 2024 | 2025 | Totale decennio |
|---------------------------|------|------|------|------|------|------|------|------|------|------|-----------------|
| Civile | 50 | 41 | 38 | 38 | 44 | 38 | 38 | 35 | 37 | 29 | 388 |
| Religioso | 33 | 49 | 34 | 28 | 30 | 38 | 36 | 30 | 22 | 36 | 336 |
| Totale separazioni | 83 | 90 | 72 | 66 | 74 | 76 | 74 | 65 | 59 | 65 | 724 |

Tavola 2.12 - Divorzi per luogo del matrimonio

| | 2016 | 2017 | 2018 | 2019 | 2020 | 2021 | 2022 | 2023 | 2024 | 2025 | Totale decennio |
|---------------------------|------|------|------|------|------|------|------|------|------|------|-----------------|
| Eestero | 2 | 7 | 3 | . | 5 | 3 | . | 1 | 4 | 1 | 26 |
| Italia | 15 | 22 | 11 | 12 | 15 | 16 | 15 | 12 | 14 | 14 | 146 |
| S. Marino | 66 | 61 | 58 | 54 | 54 | 57 | 59 | 52 | 41 | 50 | 552 |
| Totale separazioni | 83 | 90 | 72 | 66 | 74 | 76 | 74 | 65 | 59 | 65 | 724 |

Tavola 2.13 - Divorzi per età al momento del matrimonio e del divorzio

| | | 2016 | 2017 | 2018 | 2019 | 2020 | 2021 | 2022 | 2023 | 2024 | 2025 | Totale decennio |
|--------------------------------------|-----------------|------|------|------|------|------|------|------|------|------|------|-----------------|
| Età al momento del matrimonio | | | | | | | | | | | | |
| marito | meno di 20 anni | 1 | . | . | 1 | . | 1 | . | 2 | 2 | 1 | 8 |
| | 20 - 24 anni | 14 | 20 | 27 | 6 | 14 | 9 | 11 | 12 | 5 | 7 | 125 |
| | 25 - 29 anni | 31 | 37 | 19 | 21 | 22 | 26 | 20 | 16 | 17 | 17 | 226 |
| | 30 - 39 anni | 26 | 21 | 18 | 23 | 27 | 32 | 29 | 28 | 25 | 30 | 259 |
| | 40 - 49 anni | 9 | 10 | 8 | 9 | 8 | 4 | 13 | 1 | 7 | 7 | 76 |
| | 50 anni e oltre | . | 2 | . | 4 | 3 | 4 | 1 | 4 | 1 | 2 | 21 |
| | n.d. | 2 | . | . | 2 | . | . | . | 2 | 2 | 1 | 9 |
| moglie | meno di 20 anni | 5 | 8 | 3 | 3 | 5 | 3 | 1 | 2 | 3 | 3 | 36 |
| | 20 - 24 anni | 25 | 26 | 34 | 15 | 19 | 21 | 18 | 19 | 12 | 17 | 206 |
| | 25 - 29 anni | 30 | 29 | 21 | 23 | 22 | 27 | 23 | 24 | 21 | 24 | 244 |
| | 30 - 39 anni | 20 | 25 | 10 | 20 | 22 | 17 | 24 | 15 | 14 | 15 | 182 |
| | 40 - 49 anni | 2 | 2 | 3 | 3 | 5 | 6 | 8 | 3 | 7 | 6 | 45 |
| | 50 anni e oltre | . | . | 1 | 2 | . | 1 | . | 1 | 1 | . | 6 |
| | n.d. | 1 | . | . | . | 1 | 1 | . | 1 | 1 | . | 5 |
| Età al momento del divorzio | | | | | | | | | | | | |
| marito | meno di 20 anni | . | . | . | . | . | 1 | . | . | . | . | 1 |
| | 25 - 29 anni | 1 | 1 | 4 | . | 1 | . | 1 | 2 | . | . | 10 |
| | 30 - 39 anni | 14 | 14 | 15 | 11 | 11 | 12 | 11 | 7 | 9 | 11 | 115 |
| | 40 - 49 anni | 32 | 32 | 23 | 21 | 31 | 20 | 26 | 24 | 13 | 13 | 235 |
| | 50 anni e oltre | 34 | 43 | 30 | 32 | 31 | 43 | 36 | 30 | 35 | 40 | 354 |
| | n.d. | 2 | . | . | 2 | . | . | . | 2 | 2 | 1 | 9 |
| moglie | 25 - 29 anni | 2 | 1 | 2 | 2 | 3 | 1 | . | 2 | . | 1 | 14 |
| | 30 - 39 anni | 22 | 15 | 24 | 16 | 15 | 21 | 19 | 12 | 11 | 12 | 167 |
| | 40 - 49 anni | 31 | 46 | 24 | 30 | 30 | 22 | 25 | 24 | 21 | 19 | 272 |
| | 50 anni e oltre | 27 | 28 | 22 | 18 | 25 | 30 | 30 | 26 | 26 | 33 | 265 |
| | n.d. | 1 | . | . | . | 1 | 2 | . | 1 | 1 | . | 6 |

Tavola 2.14 - Divorzi con figli minori coinvolti

| | | 2016 | 2017 | 2018 | 2019 | 2020 | 2021 | 2022 | 2023 | 2024 | 2025 | Totale decennio |
|---------------------------------------|--|------|------|------|------|------|------|------|------|------|------|-----------------|
| Situazioni con figli minori | | | | | | | | | | | | |
| <i>Totale Casi</i> | | 32 | 33 | 29 | 25 | 29 | 28 | 24 | 19 | 22 | 21 | 262 |
| Figli minori coinvolti | | | | | | | | | | | | |
| <i>0 - 2 anni</i> | | 2 | 1 | 1 | . | 1 | . | . | . | 1 | . | 6 |
| <i>3 - 4 anni</i> | | 1 | . | 1 | . | . | 1 | . | 2 | 2 | . | 7 |
| <i>5 - 9 anni</i> | | 14 | 11 | 11 | 10 | 4 | 16 | 13 | 8 | 12 | 7 | 106 |
| <i>10 - 14 anni</i> | | 22 | 20 | 19 | 13 | 22 | 18 | 13 | 16 | 12 | 16 | 171 |
| <i>15 - 17 anni</i> | | 9 | 16 | 7 | 6 | 15 | 9 | 7 | 5 | 5 | 9 | 88 |
| Tipo di affidamento dei minori | | | | | | | | | | | | |
| <i>Entrambi</i> | | 21 | 19 | 24 | 24 | 30 | 36 | 26 | 31 | 31 | 30 | 272 |
| <i>Madre</i> | | 26 | 29 | 15 | 5 | 12 | 8 | 7 | . | 1 | 2 | 105 |
| <i>Padre</i> | | 1 | . | . | . | . | . | . | . | . | . | 1 |

Tavola 2.15 - Divorzi per grado d'istruzione dei coniugi

| | | 2016 | 2017 | 2018 | 2019 | 2020 | 2021 | 2022 | 2023 | 2024 | 2025 | Totale decennio |
|--|-------------------------|------|------|------|------|------|------|------|------|------|------|-----------------|
| Grado di istruzione dei coniugi | | | | | | | | | | | | |
| marito | | 5 | 4 | 3 | 6 | 8 | 7 | 14 | 8 | 6 | 7 | 68 |
| | Licenza elementare | 2 | 4 | . | 1 | 5 | 4 | . | . | 3 | 3 | 22 |
| | Licenza media inferiore | 31 | 30 | 36 | 32 | 27 | 27 | 23 | 20 | 20 | 18 | 264 |
| | Diploma di qualifica | 6 | 9 | 1 | 6 | 7 | 2 | 1 | 1 | 2 | 2 | 37 |
| | Diploma di maturità | 25 | 33 | 23 | 12 | 15 | 27 | 27 | 31 | 22 | 21 | 236 |
| | Diploma universitario | 1 | 1 | 2 | . | 1 | 4 | 3 | 2 | 2 | 3 | 19 |
| | Laurea | 13 | 9 | 7 | 9 | 11 | 5 | 6 | 3 | 4 | 11 | 78 |
| moglie | | 2 | 8 | 3 | 5 | 8 | 7 | 6 | 7 | 13 | 8 | 67 |
| | Licenza elementare | 2 | 1 | 1 | . | 3 | 2 | 1 | . | 1 | 2 | 13 |
| | Licenza media inferiore | 25 | 19 | 18 | 19 | 16 | 16 | 15 | 13 | 11 | 10 | 162 |
| | Diploma di qualifica | 3 | 8 | 4 | 5 | 8 | 13 | 6 | 6 | 5 | 5 | 63 |
| | Diploma di maturità | 34 | 40 | 33 | 24 | 29 | 28 | 32 | 26 | 16 | 25 | 287 |
| | Diploma universitario | 1 | 2 | 5 | 3 | 4 | 6 | 3 | 3 | 8 | 4 | 39 |
| | Laurea | 16 | 12 | 8 | 10 | 6 | 4 | 11 | 10 | 5 | 11 | 93 |

Tavola 2.16 - Divorzi per condizione prevalente dei coniugi

| | | 2016 | 2017 | 2018 | 2019 | 2020 | 2021 | 2022 | 2023 | 2024 | 2025 | Totale decennio |
|--|--------------------------------|------|------|------|------|------|------|------|------|------|------|-----------------|
| Condizione prevalente dei coniugi | | | | | | | | | | | | |
| marito | Altro | 5 | 1 | 4 | 4 | 1 | 2 | 2 | . | 4 | 8 | 31 |
| | Lavoratore dipendente privato | 39 | 39 | 32 | 25 | 33 | 33 | 36 | 36 | 29 | 22 | 324 |
| | Lavoratore dipendente pubblico | 9 | 12 | 7 | 12 | 7 | 5 | 9 | 6 | 5 | 10 | 82 |
| | Nulla facente | 15 | 13 | 8 | 12 | 10 | 10 | 15 | 7 | 6 | 6 | 102 |
| | Lavoratore indipendente | 6 | 9 | 11 | 5 | 12 | 10 | 5 | 5 | 6 | 6 | 75 |
| | Pensionato | 6 | 12 | 7 | 7 | 9 | 14 | 5 | 11 | 8 | 10 | 89 |
| | Ricerca Occupazione | 3 | 3 | 2 | 1 | 2 | . | 1 | . | . | 1 | 13 |
| | Studente | . | 1 | 1 | . | . | 2 | 1 | . | 1 | 2 | 8 |
| moglie | Altro | 5 | 7 | 3 | 2 | 4 | 4 | 1 | 7 | 7 | 4 | 44 |
| | Lavoratore dipendente privato | 36 | 30 | 37 | 36 | 33 | 38 | 35 | 28 | 26 | 29 | 328 |
| | Lavoratore dipendente pubblico | 15 | 25 | 14 | 8 | 11 | 16 | 20 | 17 | 9 | 13 | 148 |
| | Nulla facente | 9 | 10 | 6 | 9 | 11 | 10 | 6 | 4 | 7 | 5 | 77 |
| | Lavoratore indipendente | 5 | 4 | 5 | 2 | 3 | 1 | 2 | 1 | 4 | 4 | 31 |
| | Pensionato | 3 | 5 | 3 | 4 | 6 | 4 | 4 | 3 | 3 | 6 | 41 |
| | Ricerca Occupazione | 10 | 9 | 3 | 5 | 6 | 2 | 5 | 5 | 3 | 4 | 52 |
| | Studente | . | . | 1 | . | . | 1 | 1 | . | . | . | 3 |

Tavola 2.17 - Divorzi per cittadinanza dei coniugi

| | | 2016 | 2017 | 2018 | 2019 | 2020 | 2021 | 2022 | 2023 | 2024 | 2025 | Totale decennio |
|---------------------------------|---------------|----------|------|------|------|------|------|------|------|------|------|-----------------|
| Cittadinanza dei coniugi | | | | | | | | | | | | |
| marito | Italiana | 23 | 23 | 15 | 18 | 21 | 22 | 28 | 20 | 17 | 13 | 200 |
| | Albanese | . | . | 2 | . | . | . | . | . | . | . | 2 |
| | Belga | . | 1 | . | . | . | . | . | . | . | . | 1 |
| | Francese | 1 | . | 1 | . | . | . | . | . | . | . | 2 |
| | Tedesca | 1 | . | . | . | . | . | . | . | . | . | 1 |
| | Rumena | . | . | . | . | . | 1 | . | . | 1 | . | 2 |
| | Sammarinese | 55 | 65 | 52 | 44 | 53 | 50 | 45 | 42 | 38 | 47 | 491 |
| | Bosniaca | . | . | . | . | . | 1 | . | . | . | . | 1 |
| | Moldava | . | . | 1 | . | . | . | . | . | . | . | 1 |
| | Marocchina | . | . | . | 1 | . | . | . | . | . | . | 1 |
| | Dominicana | . | . | 1 | . | . | . | . | . | . | . | 1 |
| | Argentina | 1 | . | . | . | . | . | . | . | . | 1 | 2 |
| | Brasiliana | 1 | . | . | . | . | 1 | . | . | . | . | 2 |
| | Sconosciuta | 1 | 1 | . | 3 | . | 1 | 1 | 3 | 3 | 4 | 17 |
| | moglie | Italiana | 17 | 15 | 13 | 18 | 22 | 16 | 17 | 19 | 19 | 15 |
| Albanese | | 1 | . | . | 1 | . | . | . | . | . | . | 2 |
| Bulgara | | . | 1 | . | . | . | . | . | . | . | . | 1 |
| Francese | | . | . | . | . | . | . | . | 1 | . | . | 1 |
| Tedesca | | 1 | . | . | . | . | . | . | . | . | . | 1 |
| Polacca | | . | . | . | 2 | . | 1 | . | . | . | . | 3 |
| Rumena | | 2 | . | 2 | 2 | 1 | 1 | 3 | . | 2 | 1 | 14 |
| Sammarinese | | 56 | 71 | 52 | 33 | 49 | 53 | 52 | 40 | 29 | 43 | 478 |
| Svedese | | . | . | . | . | . | 1 | . | . | . | . | 1 |
| Ucraina | | 1 | 1 | 1 | 4 | . | . | . | 1 | . | 2 | 10 |
| Russa | | 3 | . | 1 | . | . | . | . | . | 2 | 1 | 7 |
| Bosniaca | | . | . | . | 1 | . | . | . | . | . | . | 1 |
| Bielorussa | | . | . | 1 | . | . | . | . | . | . | . | 1 |
| Cinese | | . | . | . | . | . | . | . | . | 1 | . | 1 |
| Israeliana | | . | . | . | . | . | . | . | . | 1 | . | 1 |
| Kirghiza | | . | . | . | . | . | . | . | . | . | 1 | 1 |
| Nigeriana | | . | . | . | 1 | . | . | . | . | . | . | 1 |
| Cubana | | . | . | . | . | . | . | . | 1 | . | 1 | 2 |
| Dominicana | | . | . | . | 1 | 1 | . | . | . | . | . | 2 |
| Messicana | | . | . | . | 1 | . | . | . | . | . | . | 1 |
| Argentina | | . | 2 | 1 | . | . | . | 1 | . | 1 | . | 5 |
| Brasiliana | | 1 | . | 1 | 1 | . | 2 | . | . | 1 | . | 6 |
| Colombiana | . | . | . | . | . | . | . | . | 1 | . | 1 | |
| Ecuadoregna | . | . | . | 1 | . | . | . | . | . | . | 1 | |
| Sconosciuta | 1 | . | . | . | 1 | 2 | 1 | 3 | 2 | 1 | 11 | |

3 - Imprese

Tavola 3.1 - Imprese per forma giuridica

| | 2016 | 2017 | 2018 | 2019 | 2020 | 2021 | 2022 | 2023 | 2024 | 2025 |
|----------------------------|--------------|--------------|--------------|--------------|--------------|--------------|--------------|--------------|--------------|--------------|
| <i>Società</i> | 2.641 | 2.665 | 2.631 | 2.675 | 2.651 | 2.783 | 2.919 | 2.982 | 3.038 | 3.138 |
| <i>Imprese Individuali</i> | 1.016 | 995 | 951 | 937 | 902 | 889 | 843 | 858 | 857 | 814 |
| <i>Altre</i> | 1.334 | 1.336 | 1.336 | 1.322 | 1.283 | 1.285 | 1.287 | 1.310 | 1.352 | 1.366 |
| Totale | 4.991 | 4.996 | 4.918 | 4.934 | 4.836 | 4.957 | 5.049 | 5.150 | 5.247 | 5.318 |

Tavola 3.2 - Imprese per fascia di addetti

| Fascia | 2016 | 2017 | 2018 | 2019 | 2020 | 2021 | 2022 | 2023 | 2024 | 2025 |
|---------------|--------------|--------------|--------------|--------------|--------------|--------------|--------------|--------------|--------------|--------------|
| 0 | 2.693 | 2.681 | 2.560 | 2.517 | 2.473 | 2.488 | 2.493 | 2.514 | 2.525 | 2.539 |
| 1 - 4 | 1.650 | 1.657 | 1.660 | 1.673 | 1.641 | 1.723 | 1.793 | 1.839 | 1.913 | 1.938 |
| 5 - 9 | 381 | 381 | 410 | 437 | 428 | 423 | 434 | 450 | 452 | 486 |
| 10 - 19 | 155 | 169 | 167 | 184 | 179 | 195 | 195 | 204 | 206 | 202 |
| 20 - 49 | 73 | 70 | 80 | 79 | 74 | 84 | 86 | 91 | 102 | 103 |
| 50 - 74 | 15 | 14 | 16 | 18 | 16 | 18 | 19 | 24 | 19 | 18 |
| 75 - 99 | 13 | 13 | 13 | 13 | 12 | 13 | 15 | 14 | 13 | 14 |
| 100 e oltre | 11 | 11 | 12 | 13 | 13 | 13 | 14 | 14 | 17 | 18 |
| Totale | 4.991 | 4.996 | 4.918 | 4.934 | 4.836 | 4.957 | 5.049 | 5.150 | 5.247 | 5.318 |

Tavola 3.3 - Imprese suddivise per castello

| | 2016 | 2017 | 2018 | 2019 | 2020 | 2021 | 2022 | 2023 | 2024 | 2025 |
|------------------------|--------------|--------------|--------------|--------------|--------------|--------------|--------------|--------------|--------------|--------------|
| San Marino | 644 | 622 | 599 | 589 | 564 | 568 | 557 | 566 | 578 | 580 |
| Acquaviva | 295 | 298 | 283 | 287 | 287 | 281 | 285 | 291 | 296 | 300 |
| Borgo Maggiore | 814 | 816 | 839 | 837 | 803 | 815 | 840 | 880 | 899 | 927 |
| Chiesanuova | 91 | 92 | 90 | 85 | 83 | 83 | 83 | 81 | 81 | 80 |
| Domagnano | 460 | 456 | 453 | 473 | 474 | 480 | 501 | 510 | 527 | 524 |
| Faetano | 120 | 118 | 116 | 111 | 110 | 115 | 116 | 116 | 108 | 115 |
| Fiorentino | 212 | 212 | 210 | 208 | 211 | 211 | 209 | 215 | 217 | 211 |
| Montegiardino | 56 | 55 | 55 | 52 | 53 | 56 | 54 | 54 | 55 | 57 |
| Serravalle | 2.299 | 2.327 | 2.273 | 2.291 | 2.251 | 2.347 | 2.403 | 2.437 | 2.486 | 2.524 |
| Non Specificato | . | . | . | 1 | . | 1 | 1 | . | . | . |
| Totale Generale | 4.991 | 4.996 | 4.918 | 4.934 | 4.836 | 4.957 | 5.049 | 5.150 | 5.247 | 5.318 |

Tavola 3.4 - Imprese per forma giuridica - Agricoltura, Silvicoltura e Pesca

| | 2016 | 2017 | 2018 | 2019 | 2020 | 2021 | 2022 | 2023 | 2024 | 2025 |
|------------------------|-----------|-----------|-----------|-----------|-----------|-----------|-----------|-----------|-----------|-----------|
| Società | 3 | 2 | 1 | 1 | 1 | 1 | 2 | 2 | 1 | 1 |
| Imprese Individuali | 57 | 55 | 55 | 53 | 51 | 55 | 52 | 48 | 49 | 50 |
| Altre | 5 | 5 | 4 | 4 | 4 | 4 | 5 | 5 | 5 | 6 |
| Totale Generale | 65 | 62 | 60 | 58 | 56 | 60 | 59 | 55 | 55 | 57 |

Tavola 3.5 - Imprese e relativo numero di dipendenti per fascia di addetti - Agricoltura, Silvicoltura e Pesca

| | 2016 | | 2017 | | 2018 | | 2019 | | 2020 | | 2021 | | 2022 | | 2023 | | 2024 | | 2025 | |
|---------------|-----------|-----------|-----------|-----------|-----------|-----------|-----------|-----------|-----------|-----------|-----------|-----------|-----------|-----------|-----------|-----------|-----------|-----------|-----------|-----------|
| | Imp. | Dip. | Imp. | Dip. | Imp. | Dip. | Imp. | Dip. | Imp. | Dip. | Imp. | Dip. | Imp. | Dip. | Imp. | Dip. | Imp. | Dip. | Imp. | Dip. |
| 0 | 45 | 0 | 47 | 0 | 44 | 0 | 40 | 0 | 39 | 0 | 44 | 0 | 40 | 0 | 37 | 0 | 39 | 0 | 39 | 0 |
| 1 - 4 | 19 | 29 | 14 | 20 | 15 | 24 | 17 | 27 | 15 | 17 | 14 | 18 | 17 | 26 | 16 | 22 | 15 | 23 | 17 | 26 |
| 5 - 9 | . | . | 1 | 8 | 1 | 7 | 1 | 5 | 2 | 10 | 2 | 10 | 2 | 10 | 2 | 10 | 1 | 6 | 1 | 6 |
| 10 - 19 | 1 | 10 | . | . | . | . | . | . | . | . | . | . | . | . | . | . | . | . | . | . |
| Totale | 65 | 39 | 62 | 28 | 60 | 31 | 58 | 32 | 56 | 27 | 60 | 28 | 59 | 36 | 55 | 32 | 55 | 29 | 57 | 32 |

Tavola 3.6 - Imprese suddivise per castello - Agricoltura, Silvicoltura e Pesca

| | 2016 | 2017 | 2018 | 2019 | 2020 | 2021 | 2022 | 2023 | 2024 | 2025 |
|------------------------|-----------|-----------|-----------|-----------|-----------|-----------|-----------|-----------|-----------|-----------|
| San Marino | 4 | 3 | 3 | 4 | 4 | 4 | 4 | 3 | 4 | 4 |
| Acquaviva | 5 | 4 | 4 | 4 | 3 | 4 | 3 | 3 | 4 | 3 |
| Borgo Maggiore | 13 | 13 | 11 | 11 | 11 | 10 | 12 | 11 | 9 | 10 |
| Chiesanuova | 2 | 2 | 1 | 1 | 1 | 1 | 1 | 1 | 1 | 1 |
| Domagnano | 4 | 5 | 6 | 4 | 4 | 6 | 6 | 7 | 9 | 9 |
| Faetano | 9 | 8 | 7 | 7 | 6 | 6 | 6 | 5 | 5 | 5 |
| Fiorentino | 5 | 4 | 3 | 4 | 4 | 4 | 4 | 4 | 4 | 4 |
| Montegiardino | 6 | 6 | 8 | 7 | 7 | 7 | 7 | 8 | 7 | 7 |
| Serravalle | 17 | 17 | 17 | 16 | 16 | 18 | 16 | 13 | 12 | 14 |
| Totale Generale | 65 | 62 | 60 | 58 | 56 | 60 | 59 | 55 | 55 | 57 |

Tavola 3.7 - Imprese per forma giuridica - Attività Manifatturiere

| | 2016 | 2017 | 2018 | 2019 | 2020 | 2021 | 2022 | 2023 | 2024 | 2025 |
|------------------------|------------|------------|------------|------------|------------|------------|------------|------------|------------|------------|
| Società | 377 | 394 | 423 | 415 | 403 | 404 | 396 | 386 | 374 | 369 |
| Imprese Individuali | 110 | 103 | 92 | 88 | 83 | 79 | 80 | 84 | 85 | 76 |
| Altre | 7 | 7 | 8 | 10 | 9 | 10 | 11 | 12 | 10 | 8 |
| Totale Generale | 494 | 504 | 523 | 513 | 495 | 493 | 487 | 482 | 469 | 453 |

Tavola 3.8 - Imprese e relativo numero di dipendenti per fascia di addetti - Attività Manifatturiere

| | 2016 | | 2017 | | 2018 | | 2019 | | 2020 | | 2021 | | 2022 | | 2023 | | 2024 | | 2025 | |
|---------------|------------|--------------|------------|--------------|------------|--------------|------------|--------------|------------|--------------|------------|--------------|------------|--------------|------------|--------------|------------|--------------|------------|--------------|
| | Imp. | Dip. | Imp. | Dip. | Imp. | Dip. | Imp. | Dip. | Imp. | Dip. | Imp. | Dip. | Imp. | Dip. | Imp. | Dip. | Imp. | Dip. | Imp. | Dip. |
| 0 | 127 | 0 | 132 | 0 | 115 | 0 | 110 | 0 | 104 | 0 | 102 | 0 | 101 | 0 | 104 | 0 | 88 | 0 | 74 | 0 |
| 1 - 4 | 177 | 407 | 178 | 390 | 185 | 437 | 169 | 376 | 162 | 376 | 164 | 386 | 165 | 395 | 155 | 355 | 161 | 369 | 156 | 350 |
| 5 - 9 | 80 | 522 | 78 | 501 | 91 | 597 | 95 | 635 | 96 | 643 | 91 | 617 | 83 | 582 | 84 | 572 | 85 | 594 | 81 | 544 |
| 10 - 19 | 56 | 768 | 63 | 854 | 70 | 930 | 76 | 1.030 | 71 | 965 | 67 | 905 | 66 | 915 | 68 | 951 | 60 | 844 | 64 | 860 |
| 20 - 49 | 36 | 1.170 | 35 | 1.254 | 42 | 1.367 | 41 | 1.349 | 41 | 1.334 | 46 | 1.474 | 45 | 1.403 | 40 | 1.227 | 48 | 1.522 | 49 | 1.526 |
| 50 - 74 | 5 | 299 | 5 | 321 | 6 | 366 | 6 | 354 | 7 | 456 | 8 | 502 | 11 | 670 | 15 | 878 | 10 | 589 | 11 | 627 |
| 75 - 99 | 7 | 630 | 6 | 538 | 6 | 501 | 8 | 676 | 6 | 524 | 6 | 523 | 7 | 613 | 7 | 615 | 7 | 632 | 7 | 620 |
| 100 e oltre | 6 | 1.668 | 7 | 1.825 | 8 | 2.001 | 8 | 2.076 | 8 | 2.149 | 9 | 2.443 | 9 | 2.462 | 9 | 2.441 | 10 | 2.506 | 11 | 2.662 |
| Totale | 494 | 5.464 | 504 | 5.683 | 523 | 6.199 | 513 | 6.496 | 495 | 6.447 | 493 | 6.850 | 487 | 7.040 | 482 | 7.039 | 469 | 7.056 | 453 | 7.189 |

Tavola 3.9 - Imprese suddivise per castello - Attività Manifatturiere

| | 2016 | 2017 | 2018 | 2019 | 2020 | 2021 | 2022 | 2023 | 2024 | 2025 |
|------------------------|------------|------------|------------|------------|------------|------------|------------|------------|------------|------------|
| San Marino | 14 | 14 | 11 | 8 | 7 | 9 | 10 | 9 | 11 | 10 |
| Acquaviva | 81 | 78 | 85 | 82 | 79 | 82 | 84 | 88 | 83 | 80 |
| Borgo Maggiore | 37 | 36 | 37 | 37 | 36 | 36 | 34 | 34 | 36 | 33 |
| Chiesanuova | 16 | 16 | 15 | 18 | 18 | 18 | 19 | 14 | 14 | 15 |
| Domagnano | 23 | 24 | 24 | 25 | 26 | 26 | 26 | 23 | 21 | 19 |
| Faetano | 29 | 29 | 32 | 30 | 31 | 31 | 28 | 26 | 23 | 23 |
| Fiorentino | 24 | 20 | 20 | 18 | 19 | 19 | 22 | 22 | 22 | 22 |
| Montegiardino | 1 | 2 | 1 | 1 | 1 | 1 | 1 | 1 | . | 1 |
| Serravalle | 269 | 285 | 298 | 294 | 278 | 270 | 263 | 265 | 259 | 250 |
| Non Specificato | . | . | . | . | . | 1 | . | . | . | . |
| Totale Generale | 494 | 504 | 523 | 513 | 495 | 493 | 487 | 482 | 469 | 453 |

Tavola 3.10 - Imprese per forma giuridica - Fornitura di Energia Elettrica-Gas-Vapore e Aria Condizionata

| | 2019 | 2020 |
|------------------------|----------|----------|
| Società | 1 | 1 |
| Totale Generale | 1 | 1 |

Tavola 3.11 - Imprese e relativo numero di dipendenti per fascia di addetti - Fornitura di Energia Elettrica-Gas-Vapore e Aria Condizionata

| | 2019 | | 2020 | |
|---------------|-------------|-------------|-------------|-------------|
| | <i>Imp.</i> | <i>Dip.</i> | <i>Imp.</i> | <i>Dip.</i> |
| 0 | . | . | 1 | 0 |
| 1 - 4 | 1 | 2 | . | . |
| Totale | 1 | 2 | 1 | 0 |

Tavola 3.12 - Imprese suddivise per castello - Fornitura di Energia Elettrica-Gas-Vapore e Aria Condizionata

| | 2019 | 2020 |
|------------------------|----------|----------|
| Serravalle | 1 | 1 |
| Totale Generale | 1 | 1 |

Tavola 3.13 - Imprese per forma giuridica - Fornitura di Acqua, Reti Fognarie, Attività di Gestione dei Rifiuti e Risanamento

| | 2016 | 2017 | 2018 | 2019 | 2020 | 2021 | 2022 | 2023 | 2024 | 2025 |
|------------------------|----------|-----------|----------|----------|----------|----------|----------|----------|----------|----------|
| Società | 6 | 7 | 6 | 5 | 5 | 5 | 5 | 6 | 6 | 6 |
| Imprese Individuali | 1 | 1 | . | . | . | . | . | . | . | . |
| Altre | 2 | 3 | 2 | 2 | 2 | 1 | 2 | 2 | 2 | 2 |
| Totale Generale | 9 | 11 | 8 | 7 | 7 | 6 | 7 | 8 | 8 | 8 |

Tavola 3.14 - Imprese e relativo numero di dipendenti per fascia di addetti - Fornitura di Acqua, Reti Fognarie, Attività di Gestione dei Rifiuti e Risanamento

| | 2016 | | 2017 | | 2018 | | 2019 | | 2020 | | 2021 | | 2022 | | 2023 | | 2024 | | 2025 | |
|---------------|----------|-----------|-----------|-----------|----------|-----------|----------|-----------|----------|-----------|----------|-----------|----------|-----------|----------|------------|----------|------------|----------|------------|
| | Imp. | Dip. | Imp. | Dip. | Imp. | Dip. | Imp. | Dip. | Imp. | Dip. | Imp. | Dip. | Imp. | Dip. | Imp. | Dip. | Imp. | Dip. | Imp. | Dip. |
| 0 | 2 | 0 | 2 | 0 | 1 | 0 | . | . | . | . | . | . | . | . | . | . | . | . | . | . |
| 1 - 4 | 4 | 5 | 6 | 14 | 3 | 7 | 1 | 2 | 1 | 2 | 1 | 2 | 1 | 3 | 1 | 1 | 1 | 2 | 1 | 2 |
| 5 - 9 | 2 | 14 | 2 | 13 | 2 | 10 | 4 | 29 | 4 | 27 | 4 | 31 | 2 | 16 | 1 | 9 | 1 | 9 | 2 | 17 |
| 10 - 19 | 1 | 11 | 1 | 10 | 1 | 12 | 1 | 18 | 1 | 16 | . | . | 2 | 22 | 4 | 46 | 4 | 43 | 3 | 34 |
| 20 - 49 | . | . | . | . | 1 | 24 | 1 | 29 | 1 | 29 | 1 | 20 | 2 | 54 | 2 | 49 | 2 | 56 | 2 | 55 |
| Totale | 9 | 30 | 11 | 37 | 8 | 53 | 7 | 78 | 7 | 74 | 6 | 53 | 7 | 95 | 8 | 105 | 8 | 110 | 8 | 108 |

Tavola 3.15 - Imprese suddivise per castello - Fornitura di Acqua, Reti Fognarie, Attività di Gestione dei Rifiuti e Risanamento

| | 2016 | 2017 | 2018 | 2019 | 2020 | 2021 | 2022 | 2023 | 2024 | 2025 |
|------------------------|----------|-----------|----------|----------|----------|----------|----------|----------|----------|----------|
| San Marino | . | . | . | . | . | . | . | . | . | 1 |
| Acquaviva | 1 | 1 | . | . | . | . | . | 1 | 1 | 1 |
| Borgo Maggiore | 1 | 1 | 1 | 1 | 1 | 1 | 2 | 2 | 2 | 1 |
| Chiesanuova | 1 | 1 | 1 | 1 | 1 | . | 1 | 1 | . | . |
| Domagnano | 1 | 1 | . | . | . | . | . | . | . | . |
| Faetano | 1 | 1 | 1 | . | . | . | . | . | . | . |
| Fiorentino | 1 | 2 | 1 | 1 | 1 | 1 | . | . | 1 | 1 |
| Serravalle | 3 | 4 | 4 | 4 | 4 | 4 | 4 | 4 | 4 | 4 |
| Totale Generale | 9 | 11 | 8 | 7 | 7 | 6 | 7 | 8 | 8 | 8 |

Tavola 3.16 - Imprese per forma giuridica - Costruzioni

| | 2016 | 2017 | 2018 | 2019 | 2020 | 2021 | 2022 | 2023 | 2024 | 2025 |
|------------------------|------------|------------|------------|------------|------------|------------|------------|------------|------------|------------|
| Società | 153 | 159 | 167 | 175 | 177 | 183 | 178 | 183 | 183 | 195 |
| Imprese Individuali | 188 | 184 | 177 | 173 | 165 | 170 | 161 | 158 | 157 | 150 |
| Altre | 36 | 34 | 34 | 36 | 37 | 37 | 35 | 8 | 9 | 11 |
| Totale Generale | 377 | 377 | 378 | 384 | 379 | 390 | 374 | 349 | 349 | 356 |

Tavola 3.17 - Imprese e relativo numero di dipendenti per fascia di addetti - Costruzioni

| | 2016 | | 2017 | | 2018 | | 2019 | | 2020 | | 2021 | | 2022 | | 2023 | | 2024 | | 2025 | |
|---------------|------------|------------|------------|------------|------------|------------|------------|------------|------------|------------|------------|------------|------------|------------|------------|------------|------------|------------|------------|--------------|
| | Imp. | Dip. | Imp. | Dip. | Imp. | Dip. | Imp. | Dip. | Imp. | Dip. | Imp. | Dip. | Imp. | Dip. | Imp. | Dip. | Imp. | Dip. | Imp. | Dip. |
| 0 | 200 | 0 | 200 | 0 | 176 | 0 | 175 | 0 | 181 | 0 | 182 | 0 | 174 | 0 | 149 | 0 | 142 | 0 | 146 | 0 |
| 1 - 4 | 112 | 233 | 113 | 225 | 137 | 278 | 139 | 265 | 129 | 261 | 144 | 287 | 127 | 255 | 126 | 254 | 131 | 265 | 130 | 257 |
| 5 - 9 | 46 | 297 | 45 | 290 | 44 | 291 | 46 | 291 | 43 | 283 | 41 | 282 | 47 | 292 | 49 | 315 | 48 | 298 | 51 | 333 |
| 10 - 19 | 15 | 199 | 16 | 221 | 17 | 237 | 21 | 279 | 23 | 291 | 20 | 259 | 23 | 300 | 21 | 272 | 23 | 286 | 22 | 267 |
| 20 - 49 | 3 | 68 | 2 | 42 | 4 | 109 | 3 | 92 | 3 | 90 | 3 | 82 | 3 | 80 | 4 | 98 | 5 | 104 | 7 | 153 |
| 50 - 74 | 1 | 56 | 1 | 50 | . | . | . | . | . | . | . | . | . | . | . | . | . | . | . | . |
| Totale | 377 | 853 | 377 | 828 | 378 | 915 | 384 | 927 | 379 | 925 | 390 | 910 | 374 | 927 | 349 | 939 | 349 | 953 | 356 | 1.010 |

Tavola 3.18 - Imprese suddivise per castello - Costruzioni

| | 2016 | 2017 | 2018 | 2019 | 2020 | 2021 | 2022 | 2023 | 2024 | 2025 |
|------------------------|------------|------------|------------|------------|------------|------------|------------|------------|------------|------------|
| San Marino | 24 | 28 | 27 | 28 | 24 | 26 | 21 | 20 | 21 | 21 |
| Acquaviva | 27 | 27 | 25 | 28 | 27 | 23 | 24 | 23 | 26 | 21 |
| Borgo Maggiore | 72 | 76 | 78 | 80 | 73 | 73 | 75 | 69 | 66 | 69 |
| Chiesanuova | 17 | 17 | 17 | 13 | 13 | 13 | 12 | 10 | 10 | 10 |
| Domagnano | 34 | 31 | 33 | 35 | 33 | 34 | 36 | 37 | 35 | 34 |
| Faetano | 17 | 15 | 14 | 13 | 12 | 12 | 11 | 11 | 10 | 10 |
| Fiorentino | 29 | 28 | 30 | 30 | 29 | 31 | 29 | 27 | 28 | 26 |
| Montegiardino | 13 | 12 | 12 | 11 | 13 | 13 | 13 | 11 | 11 | 13 |
| Serravalle | 144 | 143 | 142 | 146 | 155 | 165 | 153 | 141 | 142 | 152 |
| Totale Generale | 377 | 377 | 378 | 384 | 379 | 390 | 374 | 349 | 349 | 356 |

Tavola 3.19 - Imprese per forma giuridica - Commercio all ' ingrosso e al Dettaglio, Riparazione di Autoveicoli e Motocicli

| | 2016 | 2017 | 2018 | 2019 | 2020 | 2021 | 2022 | 2023 | 2024 | 2025 |
|------------------------|--------------|--------------|--------------|--------------|--------------|--------------|--------------|--------------|--------------|--------------|
| Società | 693 | 668 | 677 | 694 | 691 | 745 | 770 | 769 | 764 | 795 |
| Imprese Individuali | 336 | 322 | 304 | 300 | 290 | 284 | 262 | 258 | 254 | 244 |
| Altre | 89 | 80 | 85 | 77 | 75 | 80 | 78 | 83 | 90 | 86 |
| Totale Generale | 1.118 | 1.070 | 1.066 | 1.071 | 1.056 | 1.109 | 1.110 | 1.110 | 1.108 | 1.125 |

Tavola 3.20 - Imprese e relativo numero di dipendenti per fascia di addetti - Commercio all ' ingrosso e al Dettaglio, Riparazione di Autoveicoli e Motocicli

| | 2016 | | 2017 | | 2018 | | 2019 | | 2020 | | 2021 | | 2022 | | 2023 | | 2024 | | 2025 | |
|---------------|--------------|--------------|--------------|--------------|--------------|--------------|--------------|--------------|--------------|--------------|--------------|--------------|--------------|--------------|--------------|--------------|--------------|--------------|--------------|--------------|
| | Imp. | Dip. | Imp. | Dip. | Imp. | Dip. | Imp. | Dip. | Imp. | Dip. | Imp. | Dip. | Imp. | Dip. | Imp. | Dip. | Imp. | Dip. | Imp. | Dip. |
| 0 | 456 | 0 | 428 | 0 | 392 | 0 | 378 | 0 | 385 | 0 | 381 | 0 | 350 | 0 | 348 | 0 | 353 | 0 | 343 | 0 |
| 1 - 4 | 513 | 1.020 | 494 | 957 | 525 | 1.065 | 534 | 1.045 | 513 | 1.021 | 567 | 1.164 | 587 | 1.215 | 585 | 1.198 | 576 | 1.186 | 585 | 1.170 |
| 5 - 9 | 103 | 666 | 102 | 660 | 110 | 712 | 120 | 785 | 119 | 777 | 115 | 736 | 125 | 801 | 128 | 824 | 125 | 784 | 145 | 913 |
| 10 - 19 | 32 | 395 | 33 | 406 | 27 | 333 | 25 | 297 | 26 | 312 | 30 | 360 | 32 | 395 | 31 | 381 | 37 | 456 | 36 | 452 |
| 20 - 49 | 8 | 204 | 8 | 205 | 7 | 186 | 9 | 230 | 8 | 228 | 11 | 296 | 11 | 295 | 13 | 351 | 12 | 329 | 11 | 313 |
| 50 - 74 | 6 | 392 | 5 | 342 | 4 | 268 | 4 | 272 | 3 | 199 | 3 | 198 | 2 | 123 | 2 | 126 | 2 | 133 | 1 | 56 |
| 75 - 99 | . | . | . | . | 1 | 76 | 1 | 80 | 2 | 157 | 2 | 161 | 3 | 245 | 3 | 265 | 2 | 171 | 3 | 248 |
| 100 e oltre | . | . | . | . | . | . | . | . | . | . | . | . | . | . | . | . | 1 | 100 | 1 | 104 |
| Totale | 1.118 | 2.677 | 1.070 | 2.570 | 1.066 | 2.640 | 1.071 | 2.709 | 1.056 | 2.694 | 1.109 | 2.915 | 1.110 | 3.074 | 1.110 | 3.145 | 1.108 | 3.159 | 1.125 | 3.256 |

Tavola 3.21 - Imprese suddivise per castello - Commercio all ' ingrosso e al Dettaglio, Riparazione di Autoveicoli e Motocicli

| | 2016 | 2017 | 2018 | 2019 | 2020 | 2021 | 2022 | 2023 | 2024 | 2025 |
|------------------------|--------------|--------------|--------------|--------------|--------------|--------------|--------------|--------------|--------------|--------------|
| San Marino | 231 | 218 | 207 | 202 | 191 | 191 | 186 | 187 | 185 | 180 |
| Acquaviva | 42 | 40 | 39 | 44 | 47 | 47 | 48 | 48 | 49 | 52 |
| Borgo Maggiore | 141 | 126 | 135 | 129 | 124 | 125 | 123 | 131 | 138 | 141 |
| Chiesanuova | 16 | 14 | 16 | 10 | 10 | 10 | 9 | 8 | 9 | 9 |
| Domagnano | 88 | 86 | 82 | 89 | 91 | 93 | 95 | 90 | 94 | 92 |
| Faetano | 14 | 14 | 15 | 15 | 14 | 15 | 16 | 17 | 14 | 20 |
| Fiorentino | 49 | 50 | 45 | 43 | 45 | 43 | 42 | 39 | 43 | 41 |
| Montegiardino | 11 | 7 | 8 | 8 | 8 | 9 | 8 | 6 | 6 | 5 |
| Serravalle | 526 | 515 | 519 | 531 | 526 | 576 | 583 | 584 | 570 | 585 |
| Totale Generale | 1.118 | 1.070 | 1.066 | 1.071 | 1.056 | 1.109 | 1.110 | 1.110 | 1.108 | 1.125 |

Tavola 3.22 - Imprese per forma giuridica - Trasporto e Magazzinaggio

| | 2016 | 2017 | 2018 | 2019 | 2020 | 2021 | 2022 | 2023 | 2024 | 2025 |
|------------------------|-----------|------------|------------|------------|------------|------------|------------|------------|------------|------------|
| Società | 60 | 69 | 76 | 80 | 79 | 83 | 94 | 91 | 98 | 105 |
| Imprese Individuali | 35 | 33 | 31 | 29 | 28 | 26 | 23 | 23 | 22 | 25 |
| Altre | 1 | . | . | . | . | 1 | 1 | . | . | . |
| Totale Generale | 96 | 102 | 107 | 109 | 107 | 110 | 118 | 114 | 120 | 130 |

Tavola 3.23 - Imprese e relativo numero di dipendenti per fascia di addetti - Trasporto e Magazzinaggio

| | 2016 | | 2017 | | 2018 | | 2019 | | 2020 | | 2021 | | 2022 | | 2023 | | 2024 | | 2025 | |
|---------------|-----------|------------|------------|------------|------------|------------|------------|------------|------------|------------|------------|------------|------------|------------|------------|------------|------------|------------|------------|------------|
| | Imp. | Dip. | Imp. | Dip. | Imp. | Dip. | Imp. | Dip. | Imp. | Dip. | Imp. | Dip. | Imp. | Dip. | Imp. | Dip. | Imp. | Dip. | Imp. | Dip. |
| 0 | 37 | 0 | 31 | 0 | 32 | 0 | 33 | 0 | 31 | 0 | 32 | 0 | 35 | 0 | 28 | 0 | 28 | 0 | 36 | 0 |
| 1 - 4 | 42 | 72 | 54 | 80 | 57 | 93 | 55 | 85 | 55 | 94 | 56 | 96 | 62 | 110 | 61 | 99 | 65 | 111 | 69 | 123 |
| 5 - 9 | 10 | 65 | 8 | 52 | 7 | 44 | 11 | 70 | 11 | 66 | 10 | 65 | 8 | 53 | 12 | 73 | 12 | 74 | 10 | 66 |
| 10 - 19 | 3 | 46 | 4 | 52 | 5 | 66 | 4 | 52 | 4 | 51 | 6 | 80 | 7 | 91 | 6 | 79 | 9 | 117 | 8 | 101 |
| 20 - 49 | 3 | 72 | 4 | 94 | 4 | 103 | 4 | 107 | 4 | 111 | 4 | 110 | 4 | 112 | 5 | 151 | 3 | 89 | 4 | 125 |
| 50 - 74 | 1 | 53 | 1 | 52 | 1 | 50 | 1 | 51 | 1 | 53 | 1 | 53 | 1 | 56 | 1 | 59 | 2 | 110 | 2 | 110 |
| 75 - 99 | . | . | . | . | 1 | 81 | 1 | 86 | 1 | 85 | 1 | 87 | 1 | 80 | 1 | 79 | 1 | 86 | 1 | 87 |
| Totale | 96 | 308 | 102 | 330 | 107 | 437 | 109 | 451 | 107 | 460 | 110 | 491 | 118 | 502 | 114 | 540 | 120 | 587 | 130 | 612 |

Tavola 3.24 - Imprese suddivise per castello - Trasporto e Magazzinaggio

| | 2016 | 2017 | 2018 | 2019 | 2020 | 2021 | 2022 | 2023 | 2024 | 2025 |
|------------------------|-----------|------------|------------|------------|------------|------------|------------|------------|------------|------------|
| San Marino | 5 | 3 | 2 | 3 | 4 | 4 | 4 | 4 | 5 | 7 |
| Acquaviva | 9 | 8 | 8 | 8 | 8 | 7 | 7 | 8 | 9 | 11 |
| Borgo Maggiore | 10 | 15 | 17 | 15 | 17 | 18 | 19 | 18 | 15 | 18 |
| Chiesanuova | 4 | 4 | 2 | 2 | 1 | 1 | 1 | 1 | 1 | 2 |
| Domagnano | 5 | 6 | 6 | 4 | 2 | 3 | 3 | 4 | 6 | 5 |
| Faetano | 5 | 5 | 4 | 4 | 4 | 4 | 4 | 4 | 4 | 4 |
| Fiorentino | 9 | 10 | 9 | 8 | 9 | 9 | 9 | 10 | 9 | 8 |
| Montegiardino | 1 | 1 | 1 | 1 | 1 | 1 | 1 | 1 | 1 | 1 |
| Serravalle | 48 | 50 | 58 | 64 | 61 | 63 | 70 | 64 | 70 | 74 |
| Totale Generale | 96 | 102 | 107 | 109 | 107 | 110 | 118 | 114 | 120 | 130 |

Tavola 3.25 - Imprese per forma giuridica - Attività dei Servizi di Alloggio e di Ristorazione

| | 2016 | 2017 | 2018 | 2019 | 2020 | 2021 | 2022 | 2023 | 2024 | 2025 |
|------------------------|------------|------------|------------|------------|------------|------------|------------|------------|------------|------------|
| Società | 91 | 88 | 110 | 115 | 117 | 119 | 116 | 114 | 114 | 120 |
| Imprese Individuali | 81 | 84 | 81 | 78 | 71 | 67 | 68 | 67 | 65 | 64 |
| Altre | 7 | 6 | 6 | 5 | 6 | 8 | 7 | 8 | 6 | 7 |
| Totale Generale | 179 | 178 | 197 | 198 | 194 | 194 | 191 | 189 | 185 | 191 |

Tavola 3.26 - Imprese e relativo numero di dipendenti per fascia di addetti - Attività dei Servizi di Alloggio e di Ristorazione

| | 2016 | | 2017 | | 2018 | | 2019 | | 2020 | | 2021 | | 2022 | | 2023 | | 2024 | | 2025 | |
|---------------|------------|------------|------------|------------|------------|------------|------------|------------|------------|------------|------------|--------------|------------|--------------|------------|--------------|------------|--------------|------------|--------------|
| | Imp. | Dip. | Imp. | Dip. | Imp. | Dip. | Imp. | Dip. | Imp. | Dip. | Imp. | Dip. | Imp. | Dip. | Imp. | Dip. | Imp. | Dip. | Imp. | Dip. |
| 0 | 30 | 0 | 26 | 0 | 33 | 0 | 33 | 0 | 37 | 0 | 31 | 0 | 32 | 0 | 28 | 0 | 27 | 0 | 30 | 0 |
| 1 - 4 | 97 | 229 | 92 | 216 | 90 | 220 | 94 | 234 | 91 | 214 | 81 | 195 | 85 | 221 | 79 | 202 | 75 | 191 | 74 | 185 |
| 5 - 9 | 38 | 245 | 43 | 284 | 55 | 362 | 49 | 332 | 49 | 332 | 51 | 353 | 48 | 334 | 55 | 385 | 51 | 351 | 60 | 415 |
| 10 - 19 | 10 | 133 | 12 | 144 | 13 | 157 | 16 | 185 | 13 | 162 | 24 | 285 | 20 | 248 | 24 | 320 | 27 | 335 | 20 | 253 |
| 20 - 49 | 3 | 69 | 4 | 102 | 5 | 123 | 5 | 150 | 3 | 87 | 6 | 173 | 5 | 141 | 2 | 79 | 4 | 124 | 6 | 166 |
| 75 - 99 | 1 | 85 | 1 | 88 | 1 | 88 | 1 | 91 | 1 | 81 | 1 | 78 | 1 | 75 | 1 | 80 | 1 | 84 | 1 | 82 |
| Totale | 179 | 761 | 178 | 834 | 197 | 950 | 198 | 992 | 194 | 876 | 194 | 1.084 | 191 | 1.019 | 189 | 1.066 | 185 | 1.085 | 191 | 1.101 |

Tavola 3.27 - Imprese suddivise per castello - Attività dei Servizi di Alloggio e di Ristorazione

| | 2016 | 2017 | 2018 | 2019 | 2020 | 2021 | 2022 | 2023 | 2024 | 2025 |
|------------------------|------------|------------|------------|------------|------------|------------|------------|------------|------------|------------|
| San Marino | 69 | 69 | 66 | 67 | 64 | 61 | 62 | 61 | 60 | 61 |
| Acquaviva | 9 | 8 | 8 | 9 | 9 | 10 | 9 | 8 | 7 | 7 |
| Borgo Maggiore | 35 | 34 | 39 | 35 | 37 | 33 | 36 | 36 | 36 | 41 |
| Chiesanuova | 3 | 3 | 4 | 4 | 4 | 4 | 4 | 3 | 4 | 4 |
| Domagnano | 12 | 14 | 16 | 16 | 16 | 18 | 18 | 17 | 16 | 16 |
| Faetano | 5 | 5 | 4 | 4 | 4 | 4 | 3 | 3 | 2 | 2 |
| Fiorentino | 5 | 5 | 6 | 7 | 7 | 7 | 6 | 7 | 6 | 6 |
| Montegiardino | 1 | 2 | . | 1 | 1 | 2 | 2 | 1 | 1 | 1 |
| Serravalle | 40 | 38 | 54 | 55 | 52 | 55 | 51 | 53 | 53 | 53 |
| Totale Generale | 179 | 178 | 197 | 198 | 194 | 194 | 191 | 189 | 185 | 191 |

Tavola 3.28 - Imprese per forma giuridica - Servizi di Informazione e Comunicazione

| | 2016 | 2017 | 2018 | 2019 | 2020 | 2021 | 2022 | 2023 | 2024 | 2025 |
|------------------------|------------|------------|------------|------------|------------|------------|------------|------------|------------|------------|
| Società | 162 | 165 | 134 | 140 | 147 | 153 | 171 | 186 | 196 | 202 |
| Imprese Individuali | 21 | 23 | 21 | 21 | 21 | 20 | 18 | 26 | 25 | 20 |
| Altre | 30 | 27 | 26 | 26 | 25 | 21 | 20 | 22 | 25 | 31 |
| Totale Generale | 213 | 215 | 181 | 187 | 193 | 194 | 209 | 234 | 246 | 253 |

Tavola 3.29 - Imprese e relativo numero di dipendenti per fascia di addetti - Servizi di Informazione e Comunicazione

| | 2016 | | 2017 | | 2018 | | 2019 | | 2020 | | 2021 | | 2022 | | 2023 | | 2024 | | 2025 | |
|---------------|------------|------------|------------|------------|------------|------------|------------|------------|------------|------------|------------|------------|------------|------------|------------|--------------|------------|--------------|------------|--------------|
| | Imp. | Dip. | Imp. | Dip. | Imp. | Dip. | Imp. | Dip. | Imp. | Dip. | Imp. | Dip. | Imp. | Dip. | Imp. | Dip. | Imp. | Dip. | Imp. | Dip. |
| 0 | 119 | 0 | 124 | 0 | 95 | 0 | 96 | 0 | 98 | 0 | 93 | 0 | 100 | 0 | 105 | 0 | 99 | 0 | 98 | 0 |
| 1 - 4 | 66 | 134 | 64 | 129 | 55 | 99 | 60 | 110 | 63 | 132 | 66 | 123 | 74 | 139 | 92 | 166 | 108 | 179 | 115 | 192 |
| 5 - 9 | 12 | 79 | 13 | 89 | 16 | 107 | 15 | 97 | 15 | 97 | 16 | 104 | 14 | 95 | 13 | 88 | 15 | 97 | 18 | 121 |
| 10 - 19 | 9 | 117 | 7 | 90 | 8 | 111 | 8 | 105 | 9 | 115 | 11 | 138 | 13 | 174 | 12 | 138 | 12 | 145 | 10 | 120 |
| 20 - 49 | 4 | 145 | 3 | 103 | 3 | 112 | 3 | 85 | 3 | 85 | 3 | 91 | 3 | 92 | 7 | 189 | 7 | 191 | 7 | 194 |
| 50 - 74 | 1 | 57 | 2 | 103 | 3 | 180 | 4 | 246 | 4 | 238 | 3 | 184 | 3 | 192 | 2 | 118 | 2 | 118 | 2 | 121 |
| 75 - 99 | 1 | 80 | 1 | 75 | . | . | . | . | . | . | 1 | 77 | 1 | 85 | 2 | 170 | 1 | 88 | . | . |
| 100 e oltre | 1 | 139 | 1 | 146 | 1 | 155 | 1 | 167 | 1 | 184 | 1 | 183 | 1 | 188 | 1 | 196 | 2 | 304 | 3 | 443 |
| Totale | 213 | 751 | 215 | 735 | 181 | 764 | 187 | 810 | 193 | 851 | 194 | 900 | 209 | 965 | 234 | 1.065 | 246 | 1.122 | 253 | 1.191 |

Tavola 3.30 - Imprese suddivise per castello - Servizi di Informazione e Comunicazione

| | 2016 | 2017 | 2018 | 2019 | 2020 | 2021 | 2022 | 2023 | 2024 | 2025 |
|------------------------|------------|------------|------------|------------|------------|------------|------------|------------|------------|------------|
| San Marino | 14 | 15 | 18 | 16 | 16 | 17 | 16 | 19 | 21 | 19 |
| Acquaviva | 15 | 15 | 10 | 9 | 10 | 9 | 10 | 10 | 8 | 9 |
| Borgo Maggiore | 21 | 21 | 22 | 24 | 27 | 28 | 27 | 33 | 33 | 33 |
| Chiesanuova | 2 | 2 | 2 | 2 | 2 | 2 | 2 | 3 | 3 | 4 |
| Domagnano | 30 | 29 | 19 | 23 | 22 | 19 | 21 | 20 | 20 | 24 |
| Faetano | 3 | 2 | 1 | 1 | 2 | 2 | 2 | 2 | 2 | 2 |
| Fiorentino | 7 | 8 | 7 | 4 | 4 | 4 | 3 | 6 | 4 | 6 |
| Montegiardino | 5 | 4 | 3 | 1 | 1 | 1 | 1 | 2 | 1 | 1 |
| Serravalle | 116 | 119 | 99 | 107 | 109 | 112 | 127 | 139 | 154 | 155 |
| Totale Generale | 213 | 215 | 181 | 187 | 193 | 194 | 209 | 234 | 246 | 253 |

Tavola 3.31 - Imprese per forma giuridica - Attività Finanziarie e Assicurate

| | 2016 | 2017 | 2018 | 2019 | 2020 | 2021 | 2022 | 2023 | 2024 | 2025 |
|------------------------|-----------|-----------|-----------|-----------|-----------|-----------|-----------|-----------|------------|------------|
| Società | 47 | 52 | 48 | 50 | 53 | 57 | 69 | 75 | 90 | 106 |
| Imprese Individuali | 4 | 4 | 5 | 3 | 3 | 3 | 3 | 2 | 1 | 1 |
| Altre | 10 | 13 | 17 | 17 | 18 | 18 | 19 | 20 | 34 | 31 |
| Totale Generale | 61 | 69 | 70 | 70 | 74 | 78 | 91 | 97 | 125 | 138 |

Tavola 3.32 - Imprese e relativo numero di dipendenti per fascia di addetti - Attività Finanziarie e Assicurate

| | 2016 | | 2017 | | 2018 | | 2019 | | 2020 | | 2021 | | 2022 | | 2023 | | 2024 | | 2025 | |
|---------------|-----------|------------|-----------|------------|-----------|------------|-----------|------------|-----------|------------|-----------|------------|-----------|------------|-----------|------------|------------|------------|------------|------------|
| | Imp. | Dip. | Imp. | Dip. | Imp. | Dip. | Imp. | Dip. | Imp. | Dip. | Imp. | Dip. | Imp. | Dip. | Imp. | Dip. | Imp. | Dip. | Imp. | Dip. |
| 0 | 23 | 0 | 33 | 0 | 38 | 0 | 37 | 0 | 40 | 0 | 43 | 0 | 50 | 0 | 54 | 0 | 78 | 0 | 87 | 0 |
| 1 - 4 | 24 | 61 | 22 | 44 | 17 | 34 | 19 | 39 | 20 | 47 | 22 | 48 | 28 | 57 | 30 | 58 | 34 | 65 | 35 | 65 |
| 5 - 9 | 4 | 24 | 5 | 32 | 7 | 43 | 6 | 34 | 6 | 36 | 4 | 23 | 4 | 23 | 5 | 30 | 5 | 37 | 9 | 62 |
| 10 - 19 | 3 | 36 | 3 | 46 | 2 | 23 | 2 | 23 | 2 | 23 | 4 | 53 | 2 | 24 | 2 | 22 | 2 | 23 | 2 | 23 |
| 20 - 49 | 1 | 42 | 1 | 45 | . | . | 1 | 48 | 2 | 94 | . | . | 2 | 72 | 2 | 64 | 2 | 56 | 1 | 42 |
| 50 - 74 | 1 | 65 | . | . | 1 | 50 | 1 | 66 | . | . | 1 | 55 | 1 | 59 | 1 | 60 | 1 | 60 | 1 | 62 |
| 75 - 99 | 2 | 179 | 2 | 171 | 2 | 168 | 1 | 94 | 1 | 92 | 2 | 196 | 1 | 98 | . | 97 | . | 96 | 1 | 99 |
| 100 e oltre | 3 | 400 | 3 | 407 | 3 | 386 | 3 | 374 | 3 | 342 | 2 | 226 | 3 | 326 | 3 | 321 | 3 | 315 | 2 | 313 |
| Totale | 61 | 807 | 69 | 745 | 70 | 704 | 70 | 678 | 74 | 634 | 78 | 601 | 91 | 659 | 97 | 652 | 125 | 652 | 138 | 666 |

Tavola 3.33 - Imprese suddivise per castello - Attività Finanziarie e Assicurate

| | 2016 | 2017 | 2018 | 2019 | 2020 | 2021 | 2022 | 2023 | 2024 | 2025 |
|------------------------|-----------|-----------|-----------|-----------|-----------|-----------|-----------|-----------|------------|------------|
| San Marino | 8 | 6 | 5 | 6 | 7 | 7 | 8 | 6 | 5 | 6 |
| Acquaviva | 1 | 2 | 2 | 2 | 2 | 2 | 2 | 2 | 5 | 5 |
| Borgo Maggiore | 8 | 10 | 6 | 9 | 9 | 9 | 13 | 13 | 20 | 22 |
| Domagnano | 6 | 6 | 8 | 7 | 7 | 7 | 7 | 8 | 8 | 7 |
| Faetano | 1 | 1 | 1 | 1 | 1 | 1 | 2 | 2 | 2 | 2 |
| Fiorentino | 3 | 3 | 3 | 3 | 2 | 1 | 2 | 2 | 2 | 2 |
| Montegiardino | . | . | . | 1 | 1 | 1 | 1 | 1 | 1 | 1 |
| Serravalle | 34 | 41 | 45 | 41 | 45 | 50 | 56 | 63 | 82 | 93 |
| Totale Generale | 61 | 69 | 70 | 70 | 74 | 78 | 91 | 97 | 125 | 138 |

Tavola 3.34 - Imprese per forma giuridica - Attività Immobiliari

| | 2016 | 2017 | 2018 | 2019 | 2020 | 2021 | 2022 | 2023 | 2024 | 2025 |
|------------------------|------------|------------|------------|------------|------------|------------|------------|------------|------------|------------|
| Società | 236 | 249 | 270 | 266 | 261 | 272 | 284 | 294 | 313 | 327 |
| Imprese Individuali | 2 | 2 | 1 | 1 | 1 | 1 | 1 | 2 | 2 | 1 |
| Altre | 14 | 14 | 12 | 13 | 13 | 14 | 13 | 34 | 33 | 31 |
| Totale Generale | 252 | 265 | 283 | 280 | 275 | 287 | 298 | 330 | 348 | 359 |

Tavola 3.35 - Imprese e relativo numero di dipendenti per fascia di addetti - Attività Immobiliari

| | 2016 | | 2017 | | 2018 | | 2019 | | 2020 | | 2021 | | 2022 | | 2023 | | 2024 | | 2025 | |
|---------------|------------|-----------|------------|-----------|------------|-----------|------------|-----------|------------|------------|------------|-----------|------------|-----------|------------|-----------|------------|------------|------------|------------|
| | Imp. | Dip. | Imp. | Dip. | Imp. | Dip. | Imp. | Dip. | Imp. | Dip. | Imp. | Dip. | Imp. | Dip. | Imp. | Dip. | Imp. | Dip. | Imp. | Dip. |
| 0 | 207 | 0 | 224 | 0 | 230 | 0 | 227 | 0 | 227 | 0 | 238 | 0 | 249 | 0 | 280 | 0 | 292 | 0 | 290 | 0 |
| 1 - 4 | 44 | 63 | 40 | 59 | 51 | 75 | 51 | 73 | 47 | 69 | 47 | 66 | 45 | 61 | 46 | 68 | 52 | 79 | 66 | 98 |
| 5 - 9 | 1 | 5 | 1 | 5 | 2 | 11 | 1 | 5 | . | . | . | . | 3 | 18 | 2 | 10 | 3 | 18 | 3 | 20 |
| 10 - 19 | . | . | . | . | . | . | 1 | 10 | 1 | 10 | 2 | 21 | 1 | 10 | 2 | 20 | 1 | 10 | . | . |
| 20 - 49 | . | . | . | . | . | . | . | . | . | 23 | . | . | . | . | . | . | . | . | . | . |
| Totale | 252 | 68 | 265 | 64 | 283 | 86 | 280 | 88 | 275 | 102 | 287 | 87 | 298 | 89 | 330 | 98 | 348 | 107 | 359 | 118 |

Tavola 3.36 - Imprese suddivise per castello - Attività Immobiliari

| | 2016 | 2017 | 2018 | 2019 | 2020 | 2021 | 2022 | 2023 | 2024 | 2025 |
|------------------------|------------|------------|------------|------------|------------|------------|------------|------------|------------|------------|
| San Marino | 14 | 13 | 16 | 15 | 15 | 14 | 15 | 16 | 20 | 19 |
| Acquaviva | 8 | 9 | 12 | 10 | 11 | 11 | 12 | 17 | 22 | 24 |
| Borgo Maggiore | 38 | 39 | 40 | 39 | 36 | 39 | 40 | 46 | 47 | 49 |
| Chiesanuova | 4 | 3 | 3 | 3 | 3 | 4 | 5 | 6 | 6 | 5 |
| Domagnano | 26 | 26 | 28 | 32 | 34 | 33 | 34 | 39 | 48 | 51 |
| Faetano | 6 | 5 | 5 | 6 | 5 | 5 | 5 | 6 | 7 | 8 |
| Fiorentino | 4 | 5 | 7 | 8 | 7 | 7 | 8 | 12 | 16 | 13 |
| Montegiardino | . | 2 | 2 | 1 | 2 | 2 | 2 | 3 | 3 | 2 |
| Serravalle | 152 | 163 | 170 | 166 | 162 | 172 | 177 | 185 | 179 | 188 |
| Totale Generale | 252 | 265 | 283 | 280 | 275 | 287 | 298 | 330 | 348 | 359 |

Tavola 3.37 - Imprese per forma giuridica - Attività Professionali, Scientifiche e Tecniche

| | 2016 | 2017 | 2018 | 2019 | 2020 | 2021 | 2022 | 2023 | 2024 | 2025 |
|------------------------|--------------|--------------|------------|------------|------------|------------|--------------|--------------|--------------|--------------|
| Società | 517 | 521 | 440 | 440 | 425 | 450 | 502 | 516 | 526 | 534 |
| Imprese Individuali | 36 | 33 | 34 | 36 | 35 | 34 | 34 | 49 | 48 | 40 |
| Altre | 501 | 512 | 509 | 506 | 483 | 479 | 482 | 488 | 502 | 503 |
| Totale Generale | 1.054 | 1.066 | 983 | 982 | 943 | 963 | 1.018 | 1.053 | 1.076 | 1.077 |

Tavola 3.38 - Imprese e relativo numero di dipendenti per fascia di addetti - Attività Professionali, Scientifiche e Tecniche

| | 2016 | | 2017 | | 2018 | | 2019 | | 2020 | | 2021 | | 2022 | | 2023 | | 2024 | | 2025 | |
|---------------|--------------|--------------|--------------|--------------|------------|------------|------------|------------|------------|------------|------------|------------|--------------|--------------|--------------|--------------|--------------|--------------|--------------|--------------|
| | Imp. | Dip. | Imp. | Dip. | Imp. | Dip. | Imp. | Dip. | Imp. | Dip. | Imp. | Dip. | Imp. | Dip. | Imp. | Dip. | Imp. | Dip. | Imp. | Dip. |
| 0 | 697 | 0 | 693 | 0 | 666 | 0 | 659 | 0 | 612 | 0 | 618 | 0 | 632 | 0 | 641 | 0 | 642 | 0 | 655 | 0 |
| 1 - 4 | 307 | 559 | 327 | 596 | 282 | 496 | 282 | 483 | 287 | 492 | 300 | 534 | 335 | 566 | 361 | 626 | 380 | 653 | 369 | 639 |
| 5 - 9 | 36 | 218 | 33 | 205 | 25 | 160 | 29 | 164 | 32 | 188 | 31 | 182 | 36 | 222 | 35 | 214 | 36 | 214 | 36 | 225 |
| 10 - 19 | 8 | 108 | 9 | 145 | 7 | 85 | 9 | 124 | 9 | 126 | 10 | 133 | 10 | 127 | 12 | 167 | 13 | 172 | 13 | 167 |
| 20 - 49 | 5 | 132 | 3 | 94 | 3 | 70 | 3 | 78 | 3 | 78 | 4 | 106 | 5 | 120 | 4 | 104 | 5 | 127 | 4 | 101 |
| 75 - 99 | 1 | 90 | 1 | 87 | . | . | . | . | . | . | . | . | . | . | . | . | . | . | . | . |
| Totale | 1.054 | 1.107 | 1.066 | 1.127 | 983 | 811 | 982 | 849 | 943 | 884 | 963 | 955 | 1.018 | 1.035 | 1.053 | 1.111 | 1.076 | 1.166 | 1.077 | 1.132 |

Tavola 3.39 - Imprese suddivise per castello - Attività Professionali, Scientifiche e Tecniche

| | 2016 | 2017 | 2018 | 2019 | 2020 | 2021 | 2022 | 2023 | 2024 | 2025 |
|------------------------|--------------|--------------|------------|------------|------------|------------|--------------|--------------|--------------|--------------|
| San Marino | 103 | 101 | 94 | 94 | 91 | 94 | 91 | 100 | 103 | 105 |
| Acquaviva | 52 | 58 | 49 | 53 | 56 | 51 | 49 | 45 | 43 | 46 |
| Borgo Maggiore | 218 | 213 | 210 | 206 | 188 | 201 | 218 | 238 | 241 | 247 |
| Chiesanuova | 12 | 14 | 13 | 15 | 14 | 13 | 12 | 13 | 12 | 11 |
| Domagnano | 105 | 106 | 103 | 113 | 112 | 114 | 130 | 135 | 138 | 135 |
| Faetano | 10 | 9 | 8 | 7 | 8 | 9 | 10 | 12 | 11 | 12 |
| Fiorentino | 28 | 27 | 30 | 35 | 34 | 31 | 32 | 33 | 32 | 32 |
| Montegiardino | 2 | 2 | 1 | 1 | 1 | 1 | 1 | 2 | 5 | 4 |
| Serravalle | 524 | 536 | 475 | 458 | 439 | 449 | 475 | 475 | 491 | 485 |
| Totale Generale | 1.054 | 1.066 | 983 | 982 | 943 | 963 | 1.018 | 1.053 | 1.076 | 1.077 |

Tavola 3.40 - Imprese per forma giuridica - Noleggio, Agenzie di Viaggio, Servizi di Supporto alle Imprese

| | 2016 | 2017 | 2018 | 2019 | 2020 | 2021 | 2022 | 2023 | 2024 | 2025 |
|------------------------|------------|------------|------------|------------|------------|------------|------------|------------|------------|------------|
| Società | 131 | 127 | 122 | 133 | 132 | 136 | 146 | 149 | 155 | 150 |
| Imprese Individuali | 28 | 37 | 37 | 40 | 36 | 33 | 31 | 28 | 26 | 24 |
| Altre | 16 | 14 | 12 | 12 | 8 | 15 | 13 | 18 | 16 | 19 |
| Totale Generale | 175 | 178 | 171 | 185 | 176 | 184 | 190 | 195 | 197 | 193 |

Tavola 3.41 - Imprese e relativo numero di dipendenti per fascia di addetti - Noleggio, Agenzie di Viaggio, Servizi di Supporto alle Imprese

| | 2016 | | 2017 | | 2018 | | 2019 | | 2020 | | 2021 | | 2022 | | 2023 | | 2024 | | 2025 | |
|---------------|------------|------------|------------|------------|------------|------------|------------|------------|------------|------------|------------|------------|------------|------------|------------|------------|------------|------------|------------|------------|
| | Imp. | Dip. | Imp. | Dip. | Imp. | Dip. | Imp. | Dip. | Imp. | Dip. | Imp. | Dip. | Imp. | Dip. | Imp. | Dip. | Imp. | Dip. | Imp. | Dip. |
| 0 | 80 | 0 | 79 | 0 | 77 | 0 | 77 | 0 | 66 | 0 | 71 | 0 | 74 | 0 | 77 | 0 | 62 | 0 | 56 | 0 |
| 1 - 4 | 67 | 132 | 69 | 138 | 64 | 131 | 66 | 131 | 76 | 160 | 75 | 163 | 76 | 154 | 76 | 154 | 88 | 166 | 89 | 165 |
| 5 - 9 | 13 | 102 | 12 | 82 | 14 | 96 | 24 | 159 | 19 | 119 | 22 | 145 | 24 | 153 | 23 | 148 | 29 | 193 | 29 | 194 |
| 10 - 19 | 8 | 105 | 11 | 135 | 7 | 86 | 10 | 120 | 9 | 122 | 10 | 151 | 10 | 134 | 8 | 111 | 6 | 89 | 9 | 127 |
| 20 - 49 | 6 | 212 | 6 | 219 | 8 | 254 | 6 | 186 | 5 | 171 | 5 | 159 | 5 | 161 | 9 | 250 | 10 | 307 | 8 | 262 |
| 50 - 74 | . | . | . | . | . | . | 1 | 51 | . | . | . | . | . | . | 1 | 58 | 1 | 71 | 1 | 72 |
| 75 - 99 | . | . | 1 | 93 | 1 | 99 | . | . | . | . | . | . | . | . | . | . | . | . | . | . |
| 100 e oltre | 1 | 102 | . | . | . | . | 1 | 103 | 1 | 112 | 1 | 122 | 1 | 125 | 1 | 121 | 1 | 122 | 1 | 114 |
| Totale | 175 | 653 | 178 | 667 | 171 | 666 | 185 | 750 | 176 | 684 | 184 | 740 | 190 | 727 | 195 | 842 | 197 | 948 | 193 | 934 |

Tavola 3.42 - Imprese suddivise per castello - Noleggio, Agenzie di Viaggio, Servizi di Supporto alle Imprese

| | 2016 | 2017 | 2018 | 2019 | 2020 | 2021 | 2022 | 2023 | 2024 | 2025 |
|------------------------|------------|------------|------------|------------|------------|------------|------------|------------|------------|------------|
| San Marino | 16 | 16 | 16 | 16 | 15 | 16 | 13 | 13 | 10 | 9 |
| Acquaviva | 11 | 10 | 8 | 6 | 4 | 4 | 5 | 5 | 5 | 5 |
| Borgo Maggiore | 19 | 22 | 24 | 27 | 21 | 23 | 21 | 24 | 24 | 25 |
| Chiesanuova | 3 | 3 | 3 | 3 | 3 | 4 | 4 | 7 | 7 | 6 |
| Domagnano | 10 | 9 | 13 | 13 | 11 | 15 | 14 | 13 | 12 | 13 |
| Faetano | 2 | 4 | 3 | 4 | 4 | 5 | 6 | 6 | 6 | 6 |
| Fiorentino | 7 | 9 | 9 | 8 | 10 | 9 | 9 | 7 | 7 | 8 |
| Montegiardino | . | . | 1 | 1 | 1 | 1 | 1 | 1 | 2 | 2 |
| Serravalle | 107 | 105 | 94 | 107 | 107 | 107 | 117 | 119 | 124 | 119 |
| Totale Generale | 175 | 178 | 171 | 185 | 176 | 184 | 190 | 195 | 197 | 193 |

Tavola 3.43 - Imprese per forma giuridica - Istruzione

| | 2016 | 2017 | 2018 | 2019 | 2020 | 2021 | 2022 | 2023 | 2024 | 2025 |
|------------------------|-----------|-----------|-----------|-----------|-----------|-----------|-----------|-----------|-----------|-----------|
| Società | 11 | 10 | 15 | 14 | 15 | 25 | 28 | 31 | 30 | 33 |
| Imprese Individuali | 3 | 3 | 4 | 5 | 7 | 8 | 8 | 10 | 11 | 10 |
| Altre | 11 | 6 | 8 | 8 | 14 | 17 | 20 | 17 | 17 | 16 |
| Totale Generale | 25 | 19 | 27 | 27 | 36 | 50 | 56 | 58 | 58 | 59 |

Tavola 3.44 - Imprese e relativo numero di dipendenti per fascia di addetti - Istruzione

| | 2016 | | 2017 | | 2018 | | 2019 | | 2020 | | 2021 | | 2022 | | 2023 | | 2024 | | 2025 | |
|---------------|-----------|-----------|-----------|-----------|-----------|-----------|-----------|-----------|-----------|-----------|-----------|-----------|-----------|-----------|-----------|------------|-----------|-----------|-----------|------------|
| | Imp. | Dip. | Imp. | Dip. | Imp. | Dip. | Imp. | Dip. | Imp. | Dip. | Imp. | Dip. | Imp. | Dip. | Imp. | Dip. | Imp. | Dip. | Imp. | Dip. |
| 0 | 20 | 0 | 14 | 0 | 18 | 0 | 17 | 0 | 26 | 0 | 30 | 0 | 33 | 0 | 37 | 0 | 35 | 0 | 35 | 0 |
| 1 - 4 | 2 | 4 | 3 | 6 | 6 | 10 | 8 | 16 | 7 | 11 | 18 | 33 | 19 | 36 | 18 | 42 | 21 | 45 | 20 | 44 |
| 5 - 9 | 2 | 13 | 2 | 15 | 3 | 21 | 2 | 14 | 3 | 17 | 2 | 11 | 4 | 27 | 3 | 22 | 2 | 20 | 3 | 16 |
| 10 - 19 | . | . | . | . | . | . | . | . | . | . | . | . | . | . | . | . | . | . | 1 | 17 |
| 20 - 49 | 1 | 36 | . | 36 | . | 36 | . | 36 | . | 36 | . | 36 | . | 34 | . | 37 | . | 34 | . | 34 |
| Totale | 25 | 53 | 19 | 57 | 27 | 67 | 27 | 66 | 36 | 64 | 50 | 80 | 56 | 97 | 58 | 101 | 58 | 99 | 59 | 111 |

Tavola 3.45 - Imprese suddivise per castello - Istruzione

| | 2016 | 2017 | 2018 | 2019 | 2020 | 2021 | 2022 | 2023 | 2024 | 2025 |
|------------------------|-----------|-----------|-----------|-----------|-----------|-----------|-----------|-----------|-----------|-----------|
| San Marino | 5 | 3 | 3 | 2 | 1 | 3 | 3 | 3 | 4 | 4 |
| Acquaviva | 1 | 1 | 1 | 1 | 1 | 3 | 3 | 2 | 2 | 4 |
| Borgo Maggiore | 2 | 3 | 5 | 5 | 10 | 11 | 11 | 14 | 11 | 10 |
| Domagnano | 5 | 3 | 2 | 2 | 4 | 7 | 6 | 7 | 9 | 8 |
| Faetano | . | . | . | . | . | . | . | 1 | 2 | 2 |
| Fiorentino | 1 | 1 | 1 | 2 | 2 | 2 | 2 | 2 | 2 | 1 |
| Serravalle | 11 | 8 | 15 | 15 | 18 | 24 | 31 | 29 | 28 | 30 |
| Totale Generale | 25 | 19 | 27 | 27 | 36 | 50 | 56 | 58 | 58 | 59 |

Tavola 3.46 - Imprese per forma giuridica - Sanità e Assistenza Sociale

| | 2016 | 2017 | 2018 | 2019 | 2020 | 2021 | 2022 | 2023 | 2024 | 2025 |
|------------------------|------------|------------|------------|------------|------------|------------|------------|------------|------------|------------|
| Società | 44 | 44 | 47 | 47 | 45 | 47 | 48 | 50 | 52 | 52 |
| Imprese Individuali | 5 | 4 | 3 | 3 | 4 | 10 | 7 | 8 | 9 | 6 |
| Altre | 72 | 71 | 82 | 90 | 85 | 86 | 82 | 90 | 97 | 113 |
| Totale Generale | 121 | 119 | 132 | 140 | 134 | 143 | 137 | 148 | 158 | 171 |

Tavola 3.47 - Imprese e relativo numero di dipendenti per fascia di addetti - Sanità e Assistenza Sociale

| | 2016 | | 2017 | | 2018 | | 2019 | | 2020 | | 2021 | | 2022 | | 2023 | | 2024 | | 2025 | |
|---------------|------------|------------|------------|------------|------------|------------|------------|------------|------------|------------|------------|------------|------------|------------|------------|------------|------------|------------|------------|------------|
| | Imp. | Dip. | Imp. | Dip. | Imp. | Dip. | Imp. | Dip. | Imp. | Dip. | Imp. | Dip. | Imp. | Dip. | Imp. | Dip. | Imp. | Dip. | Imp. | Dip. |
| 0 | 71 | 0 | 68 | 0 | 79 | 0 | 85 | 0 | 80 | 0 | 90 | 0 | 83 | 0 | 89 | 0 | 96 | 0 | 108 | 0 |
| 1 - 4 | 34 | 81 | 33 | 68 | 33 | 66 | 36 | 69 | 38 | 82 | 36 | 77 | 39 | 88 | 42 | 98 | 43 | 99 | 46 | 116 |
| 5 - 9 | 10 | 69 | 12 | 74 | 12 | 72 | 12 | 78 | 11 | 75 | 12 | 80 | 11 | 78 | 10 | 66 | 13 | 84 | 11 | 84 |
| 10 - 19 | 4 | 59 | 3 | 39 | 5 | 61 | 4 | 49 | 4 | 57 | 4 | 57 | 3 | 40 | 5 | 65 | 3 | 40 | 4 | 58 |
| 20 - 49 | 2 | 70 | 3 | 86 | 3 | 78 | 3 | 76 | 1 | 37 | 1 | 34 | 1 | 36 | 2 | 55 | 3 | 71 | 2 | 51 |
| Totale | 121 | 279 | 119 | 267 | 132 | 277 | 140 | 272 | 134 | 251 | 143 | 248 | 137 | 242 | 148 | 284 | 158 | 294 | 171 | 309 |

Tavola 3.48 - Imprese suddivise per castello - Sanità e Assistenza Sociale

| | 2016 | 2017 | 2018 | 2019 | 2020 | 2021 | 2022 | 2023 | 2024 | 2025 |
|------------------------|------------|------------|------------|------------|------------|------------|------------|------------|------------|------------|
| San Marino | 6 | 6 | 7 | 8 | 8 | 7 | 8 | 7 | 9 | 14 |
| Acquaviva | 8 | 9 | 8 | 8 | 7 | 8 | 7 | 7 | 8 | 9 |
| Borgo Maggiore | 28 | 27 | 35 | 36 | 37 | 36 | 35 | 38 | 39 | 47 |
| Chiesanuova | 2 | 2 | 2 | 2 | 2 | 2 | 2 | 2 | 3 | 2 |
| Domagnano | 13 | 13 | 15 | 15 | 17 | 17 | 14 | 16 | 16 | 16 |
| Faetano | 2 | 2 | 2 | 1 | 1 | 2 | 3 | 3 | 3 | 3 |
| Fiorentino | 2 | 2 | 2 | 2 | 2 | 8 | 7 | 8 | 8 | 8 |
| Montegiardino | . | . | 1 | 2 | 1 | 1 | . | . | . | . |
| Serravalle | 60 | 58 | 60 | 66 | 59 | 62 | 61 | 67 | 72 | 72 |
| Totale Generale | 121 | 119 | 132 | 140 | 134 | 143 | 137 | 148 | 158 | 171 |

Tavola 3.49 - Imprese per forma giuridica - Attività Artistiche, Sportive, di Intrattenimento e Divertimento

| | 2016 | 2017 | 2018 | 2019 | 2020 | 2021 | 2022 | 2023 | 2024 | 2025 |
|------------------------|------------|------------|------------|------------|------------|------------|------------|------------|------------|------------|
| Società | 61 | 57 | 43 | 47 | 48 | 50 | 56 | 67 | 75 | 79 |
| Imprese Individuali | 2 | 4 | 4 | 3 | 4 | 4 | 5 | 11 | 12 | 11 |
| Altre | 127 | 126 | 121 | 115 | 111 | 108 | 114 | 115 | 114 | 113 |
| Totale Generale | 190 | 187 | 168 | 165 | 163 | 162 | 175 | 193 | 201 | 203 |

Tavola 3.50 - Imprese e relativo numero di dipendenti per fascia di addetti - Attività Artistiche, Sportive, di Intrattenimento e Divertimento

| | 2016 | | 2017 | | 2018 | | 2019 | | 2020 | | 2021 | | 2022 | | 2023 | | 2024 | | 2025 | |
|---------------|------------|------------|------------|------------|------------|------------|------------|------------|------------|------------|------------|------------|------------|------------|------------|------------|------------|------------|------------|------------|
| | Imp. | Dip. | Imp. | Dip. | Imp. | Dip. | Imp. | Dip. | Imp. | Dip. | Imp. | Dip. | Imp. | Dip. | Imp. | Dip. | Imp. | Dip. | Imp. | Dip. |
| 0 | 148 | 0 | 141 | 0 | 132 | 0 | 125 | 0 | 124 | 0 | 121 | 0 | 130 | 0 | 129 | 0 | 131 | 0 | 133 | 0 |
| 1 - 4 | 32 | 70 | 34 | 61 | 31 | 64 | 33 | 59 | 34 | 64 | 33 | 52 | 36 | 61 | 53 | 84 | 58 | 92 | 58 | 100 |
| 5 - 9 | 6 | 37 | 8 | 51 | 2 | 13 | 4 | 28 | 2 | 13 | 5 | 28 | 6 | 37 | 8 | 50 | 8 | 52 | 8 | 51 |
| 10 - 19 | 3 | 34 | 3 | 34 | 2 | 21 | 2 | 25 | 2 | 29 | 2 | 24 | 2 | 26 | 2 | 28 | 3 | 41 | 3 | 40 |
| 50 - 74 | . | . | . | . | . | . | . | . | . | 1 | 74 | . | . | 1 | 74 | . | . | . | . | . |
| 75 - 99 | 1 | 88 | 1 | 88 | 1 | 82 | 1 | 86 | 1 | 75 | . | . | 1 | 75 | . | . | 1 | 79 | 1 | 89 |
| Totale | 190 | 229 | 187 | 234 | 168 | 180 | 165 | 198 | 163 | 181 | 162 | 178 | 175 | 199 | 193 | 236 | 201 | 264 | 203 | 280 |

Tavola 3.51- Imprese suddivise per castello - Attività Artistiche, Sportive, di Intrattenimento e Divertimento

| | 2016 | 2017 | 2018 | 2019 | 2020 | 2021 | 2022 | 2023 | 2024 | 2025 |
|------------------------|------------|------------|------------|------------|------------|------------|------------|------------|------------|------------|
| San Marino | 26 | 25 | 23 | 22 | 22 | 21 | 24 | 27 | 27 | 25 |
| Acquaviva | 12 | 13 | 9 | 10 | 10 | 7 | 9 | 11 | 12 | 11 |
| Borgo Maggiore | 23 | 25 | 25 | 25 | 24 | 26 | 27 | 26 | 31 | 31 |
| Chiesanuova | 3 | 3 | 3 | 3 | 2 | 2 | 2 | 3 | 2 | 2 |
| Domagnano | 28 | 24 | 24 | 21 | 22 | 19 | 19 | 21 | 22 | 22 |
| Faetano | 1 | 2 | 2 | 2 | 2 | 2 | 4 | 4 | 3 | 3 |
| Fiorentino | 10 | 12 | 11 | 10 | 11 | 11 | 12 | 14 | 12 | 11 |
| Montegiardino | 1 | 1 | 2 | 2 | 1 | 2 | 2 | 3 | 3 | 5 |
| Serravalle | 86 | 82 | 69 | 70 | 69 | 72 | 76 | 84 | 89 | 93 |
| Totale Generale | 190 | 187 | 168 | 165 | 163 | 162 | 175 | 193 | 201 | 203 |

Tavola 3.52 - Imprese per forma giuridica - Altre Attività di Servizi vari

| | 2016 | 2017 | 2018 | 2019 | 2020 | 2021 | 2022 | 2023 | 2024 | 2025 |
|------------------------|------------|------------|------------|------------|------------|------------|------------|------------|------------|------------|
| Società | 49 | 53 | 52 | 52 | 51 | 53 | 54 | 63 | 61 | 64 |
| Imprese Individuali | 107 | 103 | 102 | 104 | 103 | 95 | 90 | 84 | 91 | 92 |
| Altre | 406 | 418 | 410 | 401 | 393 | 386 | 385 | 388 | 392 | 389 |
| Totale Generale | 562 | 574 | 564 | 557 | 547 | 534 | 529 | 535 | 544 | 545 |

Tavola 3.53 - Imprese e relativo numero di dipendenti per fascia di addetti - Altre Attività di Servizi vari

| | 2016 | | 2017 | | 2018 | | 2019 | | 2020 | | 2021 | | 2022 | | 2023 | | 2024 | | 2025 | |
|---------------|------------|------------|------------|------------|------------|------------|------------|------------|------------|------------|------------|------------|------------|------------|------------|------------|------------|------------|------------|------------|
| | Imp. | Dip. | Imp. | Dip. | Imp. | Dip. | Imp. | Dip. | Imp. | Dip. | Imp. | Dip. | Imp. | Dip. | Imp. | Dip. | Imp. | Dip. | Imp. | Dip. |
| 0 | 431 | 0 | 439 | 0 | 432 | 0 | 425 | 0 | 422 | 0 | 412 | 0 | 410 | 0 | 408 | 0 | 413 | 0 | 409 | 0 |
| 1 - 4 | 110 | 651 | 114 | 667 | 109 | 665 | 108 | 686 | 103 | 682 | 99 | 691 | 97 | 648 | 98 | 652 | 105 | 670 | 108 | 650 |
| 5 - 9 | 18 | 121 | 16 | 108 | 19 | 125 | 18 | 115 | 16 | 113 | 17 | 117 | 17 | 126 | 20 | 126 | 18 | 132 | 19 | 142 |
| 10 - 19 | 2 | 23 | 4 | 44 | 3 | 36 | 5 | 58 | 5 | 59 | 5 | 62 | 4 | 55 | 7 | 74 | 6 | 68 | 7 | 90 |
| 20 - 49 | 1 | 44 | 1 | 45 | . | . | . | . | . | . | . | . | . | . | 1 | 20 | 1 | 22 | 2 | 64 |
| 50 - 74 | . | . | . | . | 1 | 66 | 1 | 62 | 1 | 59 | 1 | 59 | 1 | 62 | 1 | 62 | 1 | 63 | . | . |
| Totale | 562 | 839 | 574 | 864 | 564 | 892 | 557 | 921 | 547 | 913 | 534 | 929 | 529 | 891 | 535 | 934 | 544 | 955 | 545 | 946 |

Tavola 3.54 - Imprese suddivise per castello - Altre Attività di Servizi vari

| | 2016 | 2017 | 2018 | 2019 | 2020 | 2021 | 2022 | 2023 | 2024 | 2025 |
|------------------------|------------|------------|------------|------------|------------|------------|------------|------------|------------|------------|
| San Marino | 105 | 102 | 101 | 98 | 95 | 94 | 92 | 91 | 93 | 95 |
| Acquaviva | 13 | 15 | 15 | 13 | 13 | 13 | 13 | 13 | 12 | 12 |
| Borgo Maggiore | 148 | 155 | 154 | 158 | 152 | 146 | 147 | 147 | 151 | 150 |
| Chiesanuova | 6 | 8 | 8 | 8 | 9 | 9 | 9 | 9 | 9 | 9 |
| Domagnano | 70 | 73 | 74 | 74 | 73 | 69 | 72 | 73 | 73 | 73 |
| Faetano | 15 | 16 | 17 | 16 | 16 | 17 | 16 | 14 | 14 | 13 |
| Fiorentino | 28 | 26 | 26 | 25 | 25 | 24 | 22 | 22 | 21 | 22 |
| Montegiardino | 15 | 16 | 15 | 14 | 14 | 14 | 14 | 14 | 14 | 14 |
| Serravalle | 162 | 163 | 154 | 150 | 150 | 148 | 143 | 152 | 157 | 157 |
| Non Specificato | . | . | . | 1 | . | . | 1 | . | . | . |
| Totale Generale | 562 | 574 | 564 | 557 | 547 | 534 | 529 | 535 | 544 | 545 |

4 - Lavoro

Tavola 4.1 - Lavoratori dipendenti del Settore Privato per ramo di attività economica

| | | 2016 | 2017 | 2018 | 2019 | 2020 | 2021 | 2022 | 2023 | 2024 | 2025 |
|---|-----------------------|--------|--------|--------|--------|--------|--------|--------|--------|--------|--------|
| Agricoltura, Silvicoltura e Pesca | Lavoratori dipendenti | 39 | 28 | 31 | 32 | 27 | 28 | 36 | 32 | 29 | 32 |
| | di cui frontalieri | 10 | 10 | 9 | 6 | 3 | 6 | 10 | 8 | 7 | 6 |
| Attività Manifatturiere | Lavoratori dipendenti | 5.464 | 5.683 | 6.199 | 6.498 | 6.447 | 6.850 | 7.040 | 7.039 | 7.056 | 7.189 |
| | di cui frontalieri | 2.188 | 2.268 | 2.555 | 2.744 | 2.651 | 2.920 | 3.114 | 3.247 | 3.327 | 3.524 |
| Fornitura di Acqua; Reti Fognarie, Attività di Gestione dei Rifiuti e Risanamento | Lavoratori dipendenti | 30 | 37 | 53 | 78 | 74 | 53 | 95 | 105 | 110 | 108 |
| | di cui frontalieri | 7 | 6 | 9 | 24 | 23 | 24 | 38 | 51 | 46 | 49 |
| Costruzioni | Lavoratori dipendenti | 853 | 828 | 915 | 927 | 925 | 910 | 927 | 939 | 953 | 1.010 |
| | di cui frontalieri | 418 | 410 | 480 | 501 | 502 | 486 | 494 | 513 | 533 | 572 |
| Commercio all'ingrosso e al Dettaglio; Riparazione di Autoveicoli e Motocicli | Lavoratori dipendenti | 2.677 | 2.570 | 2.640 | 2.709 | 2.694 | 2.915 | 3.074 | 3.145 | 3.159 | 3.256 |
| | di cui frontalieri | 791 | 789 | 863 | 911 | 840 | 944 | 1.093 | 1.224 | 1.265 | 1.367 |
| Trasporto e Magazzinaggio | Lavoratori dipendenti | 308 | 330 | 437 | 451 | 460 | 491 | 502 | 540 | 587 | 612 |
| | di cui frontalieri | 135 | 141 | 232 | 236 | 230 | 242 | 232 | 251 | 277 | 283 |
| Attività dei Servizi di Alloggio e di Ristorazione | Lavoratori dipendenti | 761 | 834 | 950 | 992 | 876 | 1.084 | 1.019 | 1.066 | 1.085 | 1.101 |
| | di cui frontalieri | 282 | 321 | 380 | 402 | 354 | 466 | 445 | 473 | 477 | 488 |
| Servizi di Informazione e Comunicazione | Lavoratori dipendenti | 751 | 735 | 764 | 810 | 851 | 900 | 965 | 1.065 | 1.122 | 1.191 |
| | di cui frontalieri | 322 | 322 | 350 | 384 | 383 | 420 | 466 | 535 | 578 | 637 |
| Attività Finanziarie e Assicurative | Lavoratori dipendenti | 807 | 745 | 704 | 678 | 634 | 601 | 659 | 652 | 652 | 666 |
| | di cui frontalieri | 62 | 52 | 45 | 36 | 36 | 40 | 75 | 69 | 82 | 86 |
| Attività Immobiliari | Lavoratori dipendenti | 68 | 64 | 86 | 88 | 102 | 87 | 89 | 98 | 107 | 118 |
| | di cui frontalieri | 10 | 9 | 8 | 11 | 19 | 8 | 12 | 22 | 26 | 32 |
| Attività Professionali, Scientifiche e Tecniche | Lavoratori dipendenti | 1.107 | 1.127 | 811 | 849 | 884 | 955 | 1.035 | 1.111 | 1.166 | 1.132 |
| | di cui frontalieri | 368 | 370 | 235 | 274 | 287 | 318 | 357 | 413 | 450 | 450 |
| Noleggio, Agenzie di Viaggio, Servizi di Supporto alle Imprese | Lavoratori dipendenti | 653 | 667 | 666 | 750 | 684 | 740 | 727 | 842 | 948 | 934 |
| | di cui frontalieri | 255 | 271 | 288 | 362 | 317 | 341 | 388 | 461 | 530 | 547 |
| Amministrazione Pubblica e Difesa; Assicurazione Sociale Obbligatoria Istruzione | Lavoratori dipendenti | 8 | 8 | 9 | 10 | 8 | 6 | 9 | 13 | 14 | 16 |
| | di cui frontalieri | 53 | 57 | 67 | 66 | 64 | 80 | 97 | 101 | 99 | 111 |
| Sanità e Assistenza Sociale | Lavoratori dipendenti | 11 | 12 | 15 | 11 | 13 | 17 | 22 | 30 | 33 | 42 |
| | di cui frontalieri | 279 | 267 | 277 | 272 | 251 | 248 | 242 | 284 | 294 | 309 |
| Attività Artistiche, Sportive, di Intrattenimento e Divertimento | Lavoratori dipendenti | 85 | 87 | 93 | 89 | 72 | 72 | 78 | 109 | 118 | 126 |
| | di cui frontalieri | 229 | 234 | 180 | 198 | 181 | 178 | 199 | 236 | 264 | 280 |
| Altre Attività di Servizi | Lavoratori dipendenti | 55 | 53 | 31 | 33 | 32 | 34 | 45 | 68 | 83 | 88 |
| | di cui frontalieri | 403 | 413 | 440 | 454 | 419 | 440 | 447 | 473 | 489 | 496 |
| Attività di Famiglie e Convivenze Come Datori di Lavoro per Personale Domestico; Produzione di Beni e Servizi Indifferenziati per Uso Proprio | Lavoratori dipendenti | 162 | 155 | 182 | 185 | 169 | 174 | 177 | 212 | 216 | 225 |
| | di cui frontalieri | 426 | 441 | 441 | 457 | 486 | 483 | 435 | 447 | 450 | 433 |
| Organizzazioni ed Organismi Extraterritoriali | Lavoratori dipendenti | 39 | 36 | 38 | 35 | 41 | 38 | 36 | 49 | 35 | 35 |
| | di cui frontalieri | 2 | 2 | 2 | . | . | . | . | 1 | 2 | 1 |
| Totale Generale | Lavoratori dipendenti | 14.918 | 15.070 | 15.672 | 16.319 | 16.067 | 17.049 | 17.597 | 18.189 | 18.586 | 18.995 |
| | di cui frontalieri | 5.200 | 5.312 | 5.813 | 6.244 | 5.972 | 6.550 | 7.082 | 7.735 | 8.083 | 8.557 |

Tavola 4.2 - Lavoratori dipendenti del Settore Pubblico

| | | 2016 | 2017 | 2018 | 2019 | 2020 | 2021 | 2022 | 2023 | 2024 | 2025 |
|---|-----------------------|-------|-------|-------|-------|-------|-------|-------|-------|-------|-------|
| Pubblica Amministrazione | Lavoratori dipendenti | 2.117 | 2.116 | 2.042 | 2.038 | 1.975 | 1.961 | 2.049 | 2.133 | 2.182 | 2.170 |
| | di cui frontalieri | 4 | 4 | 4 | 5 | 6 | 6 | 7 | 8 | 8 | 8 |
| Istituto per la Sicurezza Sociale | Lavoratori dipendenti | 1.000 | 1.023 | 1.060 | 1.105 | 1.089 | 1.116 | 1.179 | 1.200 | 1.241 | 1.239 |
| | di cui frontalieri | 52 | 66 | 86 | 106 | 92 | 103 | 110 | 128 | 137 | 131 |
| Azienda Autonoma di Stato per i lavoro | Lavoratori dipendenti | 298 | 285 | 270 | 261 | 250 | 226 | 230 | 234 | 248 | 252 |
| Azienda Autonoma per i Servizi | Lavoratori dipendenti | 150 | 149 | 201 | 192 | 202 | 200 | 203 | 215 | 230 | 221 |
| | Lavoratori dipendenti | 32 | 38 | 38 | 37 | 37 | 41 | 41 | 46 | 44 | 52 |
| Università degli Studi | di cui frontalieri | . | . | . | . | . | . | . | . | . | 3 |
| | Lavoratori dipendenti | 9 | 8 | 9 | 10 | 11 | 10 | 9 | 13 | 13 | 15 |
| Comitato olimpico nazionale sammarinese | Lavoratori dipendenti | 3.606 | 3.619 | 3.620 | 3.643 | 3.564 | 3.554 | 3.711 | 3.841 | 3.958 | 3.949 |
| | di cui frontalieri | 56 | 70 | 90 | 111 | 98 | 109 | 117 | 136 | 145 | 142 |

Tavola 4.3 - Lavoratori dipendenti per posizione anagrafica - settore - tipo di contratto (dati al 31 dicembre 2025)

| | | Lavoratori Residenti, soggiornanti AIRE | | | Frontalieri | | | Totale lavoratori | | |
|----------------------------|------------------|---|--------------|---------------|--------------|--------------|--------------|-------------------|---------------|---------------|
| | | M | F | Totale | M | F | Totale | M | F | Totale |
| Tempo indeterminato | Settore Privato | 4.979 | 3.840 | 8.819 | 4.933 | 2.100 | 7.033 | 9.912 | 5.940 | 15.852 |
| | Settore Pubblico | 1.208 | 2.117 | 3.325 | 26 | 54 | 80 | 1.234 | 2.171 | 3.405 |
| | Totale | 6.187 | 5.957 | 12.144 | 4.959 | 2.154 | 7.113 | 11.146 | 8.111 | 19.257 |
| Tempo determinato | Settore Privato | 638 | 981 | 1.619 | 868 | 656 | 1.524 | 1.506 | 1.637 | 3.143 |
| | Settore Pubblico | 143 | 339 | 482 | 41 | 21 | 62 | 184 | 360 | 544 |
| | Totale | 781 | 1.320 | 2.101 | 909 | 677 | 1.586 | 1.690 | 1.997 | 3.687 |
| Totale Generale | | 6.968 | 7.277 | 14.245 | 5.868 | 2.831 | 8.699 | 12.836 | 10.108 | 22.944 |

Tavola 4.4 - Lavoratori dipendenti per tipo di contratto e settore di attività (dati al 31 dicembre di ogni anno)

| | | 2016 | 2017 | 2018 | 2019 | 2020 | 2021 | 2022 | 2023 | 2024 | 2025 |
|----------------------------|------------------|---------------|---------------|---------------|---------------|---------------|---------------|---------------|---------------|---------------|---------------|
| Tempo indeterminato | Settore Privato | 9.641 | 9.540 | 12.860 | 13.520 | 13.699 | 13.865 | 14.332 | 14.879 | 15.509 | 15.852 |
| | Settore Pubblico | 3.117 | 3.040 | 3.132 | 2.954 | 2.842 | 2.997 | 3.207 | 3.360 | 3.345 | 3.405 |
| | Totale | 12.758 | 12.580 | 15.992 | 16.474 | 16.541 | 16.862 | 17.539 | 18.239 | 18.854 | 19.257 |
| Tempo determinato | Settore Privato | 5.277 | 5.530 | 2.812 | 2.799 | 2.368 | 3.184 | 3.265 | 3.310 | 3.077 | 3.143 |
| | Settore Pubblico | 489 | 579 | 488 | 689 | 722 | 557 | 504 | 481 | 613 | 544 |
| | Totale | 5.766 | 6.109 | 3.300 | 3.488 | 3.090 | 3.741 | 3.769 | 3.791 | 3.690 | 3.687 |
| Totale Generale | | 18.524 | 18.689 | 19.292 | 19.962 | 19.631 | 20.603 | 21.308 | 22.030 | 22.544 | 22.944 |

Tavola 4.5 - Lavoratori dipendenti per tipo di contratto e posizione anagrafica (dati al 31 dicembre di ogni anno)

| | | 2016 | 2017 | 2018 | 2019 | 2020 | 2021 | 2022 | 2023 | 2024 | 2025 |
|----------------------------|---|---------------|---------------|---------------|---------------|---------------|---------------|---------------|---------------|---------------|---------------|
| Tempo indeterminato | Lavoratori Residenti, soggiornanti AIRE | 11.263 | 11.143 | 11.380 | 11.366 | 11.268 | 11.434 | 11.817 | 11.962 | 12.125 | 12.144 |
| | Frontalieri | 1.495 | 1.437 | 4.612 | 5.108 | 5.273 | 5.428 | 5.722 | 6.277 | 6.729 | 7.113 |
| | Totale | 12.758 | 12.580 | 15.992 | 16.474 | 16.541 | 16.862 | 17.539 | 18.239 | 18.854 | 19.257 |
| Tempo determinato | Lavoratori Residenti, soggiornanti AIRE | 2.005 | 2.164 | 2.009 | 2.241 | 2.293 | 2.510 | 2.292 | 2.197 | 2.191 | 2.101 |
| | Frontalieri | 3.761 | 3.945 | 1.291 | 1.247 | 797 | 1.231 | 1.477 | 1.594 | 1.499 | 1.586 |
| | Totale | 5.766 | 6.109 | 3.300 | 3.488 | 3.090 | 3.741 | 3.769 | 3.791 | 3.690 | 3.687 |
| Totale Generale | | 18.524 | 18.689 | 19.292 | 19.962 | 19.631 | 20.603 | 21.308 | 22.030 | 22.544 | 22.944 |

Tavola 4.6 - Lavoratori dipendenti per settore di attività e posizione anagrafica (dati al 31 dicembre di ogni anno)

| | | 2016 | 2017 | 2018 | 2019 | 2020 | 2021 | 2022 | 2023 | 2024 | 2025 |
|-------------------------|---|---------------|---------------|---------------|---------------|---------------|---------------|---------------|---------------|---------------|---------------|
| Settore Privato | Lavoratori Residenti, soggiornanti AIRE | 9.718 | 9.758 | 9.859 | 10.075 | 10.095 | 10.499 | 10.515 | 10.454 | 10.503 | 10.438 |
| | Frontalieri | 5.200 | 5.312 | 5.813 | 6.244 | 5.972 | 6.550 | 7.082 | 7.735 | 8.083 | 8.557 |
| | Totale | 14.918 | 15.070 | 15.672 | 16.319 | 16.067 | 17.049 | 17.597 | 18.189 | 18.586 | 18.995 |
| Settore Pubblico | Lavoratori Residenti, soggiornanti AIRE | 3.550 | 3.549 | 3.530 | 3.532 | 3.466 | 3.445 | 3.594 | 3.705 | 3.813 | 3.807 |
| | Frontalieri | 56 | 70 | 90 | 111 | 98 | 109 | 117 | 136 | 145 | 142 |
| | Totale | 3.606 | 3.619 | 3.620 | 3.643 | 3.564 | 3.554 | 3.711 | 3.841 | 3.958 | 3.949 |
| Totale Generale | | 18.524 | 18.689 | 19.292 | 19.962 | 19.631 | 20.603 | 21.308 | 22.030 | 22.544 | 22.944 |

Tavola 4.7 - Lavoratori dipendenti privati per Castello di lavoro (dati al 31 dicembre di ogni anno)

| | | 2016 | 2017 | 2018 | 2019 | 2020 | 2021 | 2022 | 2023 | 2024 | 2025 |
|------------------------|---------------|---------------|---------------|---------------|---------------|---------------|---------------|---------------|---------------|---------------|---------------|
| San Marino | M | 566 | 563 | 601 | 630 | 578 | 617 | 600 | 656 | 657 | 655 |
| | F | 808 | 803 | 836 | 817 | 735 | 814 | 825 | 831 | 835 | 780 |
| | Totale | 1.374 | 1.366 | 1.437 | 1.447 | 1.313 | 1.431 | 1.425 | 1.487 | 1.492 | 1.435 |
| Acquaviva | M | 970 | 1.009 | 1.123 | 1.175 | 1.183 | 1.280 | 1.382 | 1.433 | 1.464 | 1.477 |
| | F | 398 | 379 | 409 | 471 | 458 | 483 | 513 | 526 | 553 | 544 |
| | Totale | 1.368 | 1.388 | 1.532 | 1.646 | 1.641 | 1.763 | 1.895 | 1.959 | 2.017 | 2.021 |
| Borgo Maggiore | M | 741 | 693 | 683 | 722 | 715 | 741 | 772 | 843 | 856 | 872 |
| | F | 790 | 742 | 764 | 754 | 746 | 797 | 782 | 827 | 868 | 885 |
| | Totale | 1.531 | 1.435 | 1.447 | 1.476 | 1.461 | 1.538 | 1.554 | 1.670 | 1.724 | 1.757 |
| Chiesanuova | M | 302 | 330 | 346 | 376 | 382 | 403 | 413 | 387 | 400 | 425 |
| | F | 204 | 216 | 251 | 272 | 283 | 280 | 299 | 300 | 295 | 306 |
| | Totale | 506 | 546 | 597 | 648 | 665 | 683 | 712 | 687 | 695 | 731 |
| Domagnano | M | 311 | 302 | 339 | 359 | 354 | 389 | 405 | 422 | 491 | 450 |
| | F | 365 | 351 | 382 | 404 | 382 | 440 | 453 | 498 | 536 | 476 |
| | Totale | 676 | 653 | 721 | 763 | 736 | 829 | 858 | 920 | 1.027 | 926 |
| Faetano | M | 710 | 700 | 699 | 716 | 723 | 717 | 737 | 728 | 735 | 771 |
| | F | 307 | 304 | 306 | 322 | 319 | 331 | 335 | 330 | 328 | 343 |
| | Totale | 1.017 | 1.004 | 1.005 | 1.038 | 1.042 | 1.048 | 1.072 | 1.058 | 1.063 | 1.114 |
| Fiorentino | M | 231 | 231 | 243 | 233 | 232 | 224 | 227 | 230 | 254 | 264 |
| | F | 193 | 206 | 200 | 202 | 201 | 200 | 195 | 200 | 195 | 199 |
| | Totale | 424 | 437 | 443 | 435 | 433 | 424 | 422 | 430 | 449 | 463 |
| Montegiardino | M | 17 | 15 | 15 | 20 | 26 | 27 | 27 | 32 | 25 | 50 |
| | F | 29 | 37 | 31 | 35 | 35 | 35 | 30 | 35 | 31 | 80 |
| | Totale | 46 | 52 | 46 | 55 | 61 | 62 | 57 | 67 | 56 | 130 |
| Serravalle | M | 5.060 | 5.204 | 5.417 | 5.650 | 5.658 | 5.980 | 6.185 | 6.263 | 6.300 | 6.453 |
| | F | 2.916 | 2.985 | 3.027 | 3.159 | 3.057 | 3.289 | 3.416 | 3.648 | 3.763 | 3.963 |
| | Totale | 7.976 | 8.189 | 8.444 | 8.809 | 8.715 | 9.269 | 9.601 | 9.911 | 10.063 | 10.416 |
| Non Specificato | M | . | . | . | 1 | . | 1 | 1 | . | . | 1 |
| | F | . | . | . | 1 | . | 1 | . | . | . | 1 |
| | Totale | . | . | . | 2 | . | 2 | 1 | . | . | 2 |
| Totale Generale | M | 8.908 | 9.047 | 9.466 | 9.882 | 9.851 | 10.379 | 10.749 | 10.994 | 11.182 | 11.418 |
| | F | 6.010 | 6.023 | 6.206 | 6.437 | 6.216 | 6.670 | 6.848 | 7.195 | 7.404 | 7.577 |
| | Totale | 14.918 | 15.070 | 15.672 | 16.319 | 16.067 | 17.049 | 17.597 | 18.189 | 18.586 | 18.995 |

Tavola 4.8 - Lavoratori dipendenti per settore e grado di istruzione (dati al 31 dicembre di ogni anno)

| | | 2016 | 2017 | 2018 | 2019 | 2020 | 2021 | 2022 | 2023 | 2024 | 2025 |
|------------------|-------------------------|---------------|---------------|---------------|---------------|---------------|---------------|---------------|---------------|---------------|---------------|
| Settore privato | Licenza elementare | 704 | 647 | 627 | 605 | 555 | 535 | 459 | 448 | 424 | 407 |
| | Licenza media inferiore | 4.766 | 4.606 | 4.552 | 4.505 | 4.339 | 4.384 | 4.176 | 4.066 | 4.017 | 3.878 |
| | Diploma di qualifica | 1.151 | 1.153 | 1.133 | 1.123 | 1.126 | 1.167 | 1.088 | 1.065 | 1.133 | 1.116 |
| | Diploma di maturità | 5.200 | 5.192 | 5.163 | 5.196 | 5.110 | 5.115 | 5.094 | 5.040 | 4.855 | 4.800 |
| | Diploma universitario | 478 | 507 | 519 | 531 | 533 | 549 | 671 | 679 | 685 | 687 |
| | Laurea | 1.267 | 1.258 | 1.237 | 1.224 | 1.201 | 1.202 | 1.239 | 1.233 | 1.213 | 1.189 |
| | Non Specificato | 1.352 | 1.707 | 2.441 | 3.135 | 3.203 | 4.097 | 4.870 | 5.658 | 6.259 | 6.918 |
| | Totale | 14.918 | 15.070 | 15.672 | 16.319 | 16.067 | 17.049 | 17.597 | 18.189 | 18.586 | 18.995 |
| Settore pubblico | Licenza elementare | 24 | 21 | 18 | 13 | 8 | 6 | 8 | 8 | 6 | 6 |
| | Licenza media inferiore | 858 | 826 | 795 | 762 | 715 | 657 | 666 | 649 | 623 | 592 |
| | Diploma di qualifica | 346 | 346 | 331 | 321 | 310 | 317 | 309 | 309 | 337 | 320 |
| | Diploma di maturità | 1.094 | 1.085 | 1.078 | 1.049 | 1.030 | 1.021 | 1.058 | 1.089 | 1.086 | 1.072 |
| | Diploma universitario | 351 | 368 | 381 | 392 | 404 | 415 | 439 | 449 | 499 | 512 |
| | Laurea | 854 | 878 | 891 | 945 | 948 | 976 | 1.060 | 1.138 | 1.188 | 1.230 |
| | Non Specificato | 79 | 95 | 126 | 161 | 149 | 162 | 171 | 199 | 219 | 217 |
| | Totale | 3.606 | 3.619 | 3.620 | 3.643 | 3.564 | 3.554 | 3.711 | 3.841 | 3.958 | 3.949 |

Tavola 4.9 - Lavoratori totali di sesso maschile per cittadinanza e fascia di età (dati al 31 dicembre 2025)
In caso di numerosità inferiore a 5 unità le persone sono raggruppate nella categoria "Altra Cittadinanza"

| | Totale | 15/19 | 20/24 | 25/29 | 30/34 | 35/39 | 40/44 | 45/49 | 50/54 | 55/59 | 60/64 | 65/69 | 70/74 | 75/79 | 80/84 | >=85 |
|--------------------|---------------|-----------|------------|--------------|--------------|--------------|--------------|--------------|--------------|--------------|------------|------------|-----------|----------|----------|----------|
| Albanese | 109 | . | 4 | 9 | 6 | 15 | 20 | 18 | 25 | 6 | 4 | 2 | . | . | . | . |
| Bulgara | 9 | . | 1 | 1 | . | 1 | 1 | 1 | 2 | 1 | 1 | . | . | . | . | . |
| Francese | 7 | . | . | . | . | 1 | 2 | 1 | 1 | 2 | . | . | . | . | . | . |
| Polacca | 17 | . | 1 | 1 | 1 | 2 | 2 | 2 | 3 | 4 | 1 | . | . | . | . | . |
| Rumena | 130 | . | 3 | 9 | 9 | 30 | 16 | 33 | 15 | 10 | 5 | . | . | . | . | . |
| Sammarinese | 5.105 | 44 | 347 | 516 | 521 | 513 | 601 | 649 | 789 | 808 | 280 | 34 | 3 | . | . | . |
| Ucraina | 88 | 2 | 5 | 4 | 13 | 17 | 14 | 16 | 9 | 2 | 5 | 1 | . | . | . | . |
| Russa | 10 | . | 1 | 1 | 3 | 2 | 1 | 1 | . | 1 | . | . | . | . | . | . |
| Croata | 9 | . | . | . | . | 1 | . | 1 | 1 | 4 | 2 | . | . | . | . | . |
| Macedone | 14 | . | 1 | 2 | . | 4 | 2 | 4 | 1 | . | . | . | . | . | . | . |
| Moldava | 22 | . | 1 | 2 | 3 | 6 | 2 | 3 | 4 | 1 | . | . | . | . | . | . |
| Bengalese | 9 | . | 3 | 2 | . | 1 | . | . | 2 | . | 1 | . | . | . | . | . |
| Cinese | 19 | 1 | 4 | 3 | 2 | 1 | . | 1 | 4 | 1 | 2 | . | . | . | . | . |
| Filippina | 53 | . | 3 | 12 | 18 | 7 | 7 | 1 | 3 | 2 | . | . | . | . | . | . |
| Egiziana | 19 | . | . | 2 | 3 | 6 | 7 | 1 | . | . | . | . | . | . | . | . |
| Marocchina | 60 | . | 8 | 8 | 4 | 11 | 11 | 10 | 5 | . | 3 | . | . | . | . | . |
| Nigeriana | 6 | . | . | 1 | 3 | 2 | . | . | . | . | . | . | . | . | . | . |
| Senegalese | 24 | . | 1 | 2 | 4 | 2 | 1 | 3 | 5 | 3 | 3 | . | . | . | . | . |
| Tunisina | 27 | . | 2 | 1 | 3 | 1 | 1 | 7 | 1 | 6 | 3 | 2 | . | . | . | . |
| Cubana | 11 | . | 1 | 4 | 1 | . | 3 | 1 | 1 | . | . | . | . | . | . | . |
| Statunitense | 6 | . | . | 1 | . | . | . | 3 | . | 1 | 1 | . | . | . | . | . |
| Argentina | 20 | . | . | 3 | 4 | 2 | 2 | 6 | 2 | 1 | . | . | . | . | . | . |
| Brasiliana | 14 | . | 1 | 2 | 2 | 3 | 2 | 3 | . | . | 1 | . | . | . | . | . |
| Colombiana | 8 | . | . | 2 | 2 | 1 | 3 | . | . | . | . | . | . | . | . | . |
| Ecuadoregna | 12 | . | . | 1 | . | 6 | 3 | 2 | . | . | . | . | . | . | . | . |
| Peruviana | 6 | . | 2 | . | 1 | . | . | . | . | 3 | . | . | . | . | . | . |
| Italiana | 6.938 | 21 | 281 | 521 | 601 | 627 | 810 | 965 | 1.250 | 1.186 | 546 | 105 | 16 | 7 | 1 | 1 |
| Altra cittadinanza | 84 | 1 | 2 | 12 | 10 | 12 | 14 | 10 | 10 | 6 | 3 | 3 | 1 | . | . | . |
| Totale | 12.836 | 69 | 672 | 1.122 | 1.214 | 1.274 | 1.525 | 1.742 | 2.133 | 2.048 | 861 | 147 | 20 | 7 | 1 | 1 |

Tavola 4.10 - Lavoratori totali di sesso femminile per cittadinanza e fascia di età (dati al 31 dicembre 2025)
In caso di numerosità inferiore a 5 unità le persone sono raggruppate nella categoria "Altra Cittadinanza"

| | Totale | 15/19 | 20/24 | 25/29 | 30/34 | 35/39 | 40/44 | 45/49 | 50/54 | 55/59 | 60/64 | 65/69 | 70/74 | 80/84 |
|--------------------|---------------|-----------|------------|------------|------------|--------------|--------------|--------------|--------------|--------------|------------|------------|----------|----------|
| Albanese | 77 | . | 3 | 4 | 13 | 6 | 10 | 13 | 16 | 8 | 3 | 1 | . | . |
| Bulgara | 7 | . | . | 1 | 1 | 1 | 1 | 2 | 1 | . | . | . | . | . |
| Francese | 7 | . | . | . | . | 2 | . | 1 | 1 | 2 | 1 | . | . | . |
| Tedesca | 11 | . | . | 1 | 1 | 1 | . | 4 | 1 | 1 | 2 | . | . | . |
| Polacca | 37 | . | 1 | 1 | 2 | 4 | 5 | 14 | 4 | 4 | 2 | . | . | . |
| Rumena | 199 | . | 4 | 5 | 18 | 35 | 40 | 34 | 30 | 22 | 7 | 4 | . | . |
| Sammarinese | 5.325 | 33 | 203 | 438 | 491 | 503 | 572 | 756 | 875 | 992 | 418 | 43 | 1 | . |
| Spagnola | 6 | . | 2 | . | 1 | 2 | . | . | 1 | . | . | . | . | . |
| Ucraina | 295 | 1 | 3 | 4 | 9 | 21 | 33 | 38 | 48 | 51 | 61 | 25 | 1 | . |
| Ungherese | 7 | . | . | . | 1 | 1 | . | 2 | 2 | 1 | . | . | . | . |
| Russa | 41 | . | . | . | 4 | 5 | 7 | 10 | 10 | 3 | 1 | 1 | . | . |
| Moldava | 33 | . | 1 | 2 | 4 | 6 | 5 | 3 | 5 | 6 | 1 | . | . | . |
| Slovacca | 8 | . | . | . | 1 | . | . | 3 | 2 | 1 | 1 | . | . | . |
| Bielorussa | 9 | . | . | . | 1 | 1 | 3 | . | 1 | 2 | . | 1 | . | . |
| Ceca | 6 | . | . | . | . | . | 2 | . | 2 | 1 | 1 | . | . | . |
| Filippina | 75 | . | 3 | 12 | 21 | 14 | 16 | 3 | 5 | 1 | . | . | . | . |
| Georgiana | 25 | . | . | 1 | 2 | 1 | 2 | 3 | 6 | 2 | 7 | 1 | . | . |
| Marocchina | 20 | . | 1 | 2 | 3 | 2 | 6 | 3 | 1 | 2 | . | . | . | . |
| Tunisina | 8 | . | . | 2 | . | 1 | 1 | 2 | 2 | . | . | . | . | . |
| Cubana | 18 | 2 | . | 2 | 3 | 4 | 3 | 3 | . | . | . | 1 | . | . |
| Dominicana | 6 | . | . | . | . | 2 | 2 | . | 1 | 1 | . | . | . | . |
| Argentina | 22 | . | . | 2 | 5 | 3 | 6 | 5 | . | . | 1 | . | . | . |
| Brasiliana | 33 | . | 3 | 1 | 4 | 4 | 7 | 5 | 5 | 2 | 2 | . | . | . |
| Colombiana | 6 | . | . | 1 | 3 | . | . | 1 | . | . | 1 | . | . | . |
| Peruviana | 16 | . | 1 | . | 1 | 2 | 1 | 3 | 5 | 3 | . | . | . | . |
| Italiana | 3.717 | 8 | 134 | 337 | 369 | 463 | 464 | 587 | 632 | 461 | 224 | 34 | 3 | 1 |
| Altra cittadinanza | 94 | . | 2 | 4 | 11 | 17 | 15 | 13 | 11 | 14 | 6 | 1 | . | . |
| Totale | 10.108 | 44 | 361 | 820 | 969 | 1.101 | 1.201 | 1.508 | 1.667 | 1.580 | 739 | 112 | 5 | 1 |

Tavola 4.11 - Lavoratori dipendenti del settore privato per età (dati al 31 dicembre di ogni anno)

| Età | Settore Privato | | | | | | | | | |
|---------------|-----------------|---------------|---------------|---------------|---------------|---------------|---------------|---------------|---------------|---------------|
| | 2016 | 2017 | 2018 | 2019 | 2020 | 2021 | 2022 | 2023 | 2024 | 2025 |
| 16 | 1 | 2 | 3 | 7 | 2 | 4 | 3 | 2 | 5 | 4 |
| 17 | 5 | 10 | 6 | 13 | 6 | 12 | 8 | 8 | 15 | 12 |
| 18 | 25 | 15 | 15 | 24 | 15 | 29 | 24 | 20 | 25 | 26 |
| 19 | 49 | 63 | 62 | 57 | 58 | 73 | 82 | 86 | 80 | 71 |
| 20 | 90 | 90 | 94 | 99 | 88 | 111 | 114 | 141 | 116 | 136 |
| 21 | 99 | 120 | 108 | 133 | 118 | 155 | 134 | 146 | 152 | 164 |
| 22 | 123 | 117 | 137 | 136 | 150 | 180 | 184 | 165 | 165 | 190 |
| 23 | 144 | 154 | 146 | 163 | 145 | 198 | 211 | 217 | 211 | 205 |
| 24 | 140 | 159 | 179 | 184 | 190 | 197 | 241 | 256 | 259 | 252 |
| 25 | 200 | 171 | 181 | 206 | 197 | 263 | 238 | 289 | 296 | 300 |
| 26 | 225 | 218 | 222 | 226 | 218 | 260 | 308 | 256 | 315 | 328 |
| 27 | 242 | 228 | 255 | 244 | 230 | 275 | 294 | 351 | 292 | 351 |
| 28 | 229 | 248 | 255 | 285 | 253 | 276 | 307 | 310 | 362 | 316 |
| 29 | 257 | 245 | 280 | 270 | 285 | 288 | 309 | 328 | 321 | 387 |
| 30 | 275 | 280 | 259 | 309 | 283 | 329 | 328 | 338 | 346 | 347 |
| 31 | 321 | 275 | 299 | 303 | 293 | 330 | 351 | 350 | 362 | 360 |
| 32 | 309 | 323 | 298 | 321 | 290 | 333 | 357 | 394 | 362 | 375 |
| 33 | 340 | 319 | 353 | 323 | 315 | 318 | 351 | 372 | 398 | 364 |
| 34 | 352 | 350 | 354 | 371 | 306 | 341 | 337 | 352 | 398 | 410 |
| 35 | 369 | 365 | 367 | 365 | 366 | 346 | 378 | 368 | 376 | 420 |
| 36 | 410 | 372 | 380 | 395 | 373 | 394 | 351 | 402 | 381 | 393 |
| 37 | 417 | 396 | 384 | 404 | 387 | 392 | 415 | 383 | 402 | 386 |
| 38 | 436 | 416 | 414 | 422 | 403 | 413 | 413 | 432 | 382 | 400 |
| 39 | 456 | 429 | 443 | 436 | 401 | 434 | 420 | 429 | 444 | 400 |
| 40 | 513 | 463 | 465 | 452 | 427 | 426 | 440 | 430 | 445 | 459 |
| 41 | 506 | 516 | 480 | 479 | 440 | 439 | 432 | 456 | 448 | 445 |
| 42 | 547 | 506 | 529 | 497 | 471 | 463 | 469 | 442 | 453 | 449 |
| 43 | 547 | 551 | 519 | 553 | 491 | 489 | 484 | 476 | 464 | 472 |
| 44 | 544 | 554 | 562 | 542 | 552 | 497 | 500 | 493 | 491 | 479 |
| 45 | 546 | 551 | 579 | 582 | 538 | 569 | 501 | 515 | 513 | 497 |
| 46 | 535 | 549 | 570 | 599 | 584 | 554 | 601 | 525 | 531 | 517 |
| 47 | 573 | 554 | 568 | 588 | 598 | 603 | 580 | 609 | 532 | 539 |
| 48 | 523 | 562 | 570 | 570 | 592 | 618 | 610 | 588 | 616 | 538 |
| 49 | 512 | 527 | 573 | 576 | 566 | 614 | 639 | 608 | 596 | 628 |
| 50 | 481 | 518 | 543 | 573 | 570 | 580 | 612 | 643 | 607 | 604 |
| 51 | 465 | 501 | 525 | 556 | 553 | 591 | 595 | 628 | 641 | 617 |
| 52 | 460 | 457 | 509 | 535 | 541 | 571 | 614 | 590 | 632 | 638 |
| 53 | 419 | 457 | 470 | 513 | 530 | 565 | 576 | 607 | 596 | 630 |
| 54 | 379 | 425 | 466 | 483 | 520 | 535 | 576 | 600 | 604 | 603 |
| 55 | 365 | 364 | 429 | 465 | 479 | 523 | 540 | 553 | 586 | 602 |
| 56 | 315 | 371 | 378 | 434 | 464 | 483 | 525 | 546 | 567 | 590 |
| 57 | 298 | 313 | 350 | 376 | 410 | 451 | 491 | 527 | 532 | 569 |
| 58 | 234 | 266 | 301 | 335 | 360 | 387 | 419 | 496 | 522 | 540 |
| 59 | 213 | 216 | 255 | 282 | 317 | 332 | 361 | 405 | 484 | 521 |
| 60 | 120 | 141 | 150 | 197 | 198 | 237 | 245 | 273 | 341 | 420 |
| 61 | 96 | 96 | 121 | 126 | 150 | 174 | 184 | 217 | 242 | 288 |
| 62 | 59 | 81 | 86 | 108 | 107 | 131 | 138 | 170 | 202 | 223 |
| 63 | 55 | 54 | 70 | 76 | 81 | 89 | 107 | 132 | 154 | 182 |
| 64 | 49 | 43 | 44 | 55 | 66 | 77 | 77 | 105 | 124 | 128 |
| 65 | 18 | 34 | 21 | 31 | 43 | 48 | 68 | 72 | 93 | 104 |
| 66 | 15 | 14 | 22 | 14 | 24 | 22 | 27 | 45 | 48 | 57 |
| 67 | 9 | 10 | 10 | 9 | 7 | 14 | 10 | 19 | 31 | 22 |
| 68 | 4 | 4 | 7 | 7 | 6 | 5 | 6 | 7 | 8 | 14 |
| 69 | . | 3 | 3 | 6 | 2 | 3 | 2 | 7 | 6 | 7 |
| 70 | 1 | . | 2 | 1 | 5 | 2 | 4 | 2 | 2 | 6 |
| 71 | 1 | 1 | . | 2 | 1 | 3 | 2 | 2 | 1 | 3 |
| 72 | . | . | . | . | 1 | 1 | 3 | 2 | 2 | 1 |
| 73 | . | 1 | . | . | . | 1 | 1 | 3 | 2 | 2 |
| 74 | 1 | . | . | . | . | . | . | 1 | 2 | 2 |
| 75 | 1 | 2 | 1 | 1 | 1 | 1 | . | . | 3 | 2 |
| Totale | 14.918 | 15.070 | 15.672 | 16.319 | 16.067 | 17.049 | 17.597 | 18.189 | 18.586 | 18.995 |

Tavola 4.12 - Lavoratori dipendenti del settore pubblico per età (dati al 31 dicembre di ogni anno)

| Età | Settore Pubblico | | | | | | | | | |
|---------------|------------------|--------------|--------------|--------------|--------------|--------------|--------------|--------------|--------------|--------------|
| | 2016 | 2017 | 2018 | 2019 | 2020 | 2021 | 2022 | 2023 | 2024 | 2025 |
| 19 | . | . | 1 | 1 | 1 | 1 | . | . | 5 | . |
| 20 | 1 | . | . | . | 1 | 5 | 5 | 1 | 5 | 3 |
| 21 | . | 3 | 2 | . | . | 3 | 7 | 14 | 8 | 6 |
| 22 | 3 | 4 | 3 | 2 | 4 | 7 | 7 | 15 | 17 | 11 |
| 23 | 9 | 7 | 14 | 15 | 9 | 13 | 19 | 14 | 30 | 22 |
| 24 | 11 | 16 | 17 | 21 | 24 | 19 | 22 | 27 | 22 | 44 |
| 25 | 14 | 17 | 25 | 22 | 26 | 29 | 41 | 34 | 42 | 37 |
| 26 | 19 | 19 | 22 | 40 | 25 | 30 | 39 | 51 | 42 | 50 |
| 27 | 25 | 32 | 26 | 30 | 38 | 35 | 45 | 47 | 63 | 42 |
| 28 | 28 | 31 | 36 | 30 | 39 | 51 | 42 | 57 | 57 | 68 |
| 29 | 26 | 39 | 37 | 43 | 32 | 39 | 57 | 45 | 59 | 63 |
| 30 | 32 | 33 | 51 | 42 | 46 | 36 | 48 | 66 | 55 | 65 |
| 31 | 36 | 38 | 42 | 56 | 46 | 56 | 43 | 57 | 69 | 59 |
| 32 | 55 | 43 | 45 | 43 | 64 | 53 | 64 | 49 | 64 | 73 |
| 33 | 43 | 59 | 49 | 51 | 45 | 70 | 57 | 72 | 53 | 74 |
| 34 | 53 | 49 | 63 | 53 | 48 | 50 | 85 | 65 | 75 | 56 |
| 35 | 48 | 62 | 52 | 64 | 51 | 53 | 52 | 95 | 71 | 76 |
| 36 | 61 | 56 | 61 | 59 | 62 | 59 | 56 | 57 | 100 | 72 |
| 37 | 61 | 59 | 62 | 68 | 60 | 63 | 65 | 58 | 64 | 96 |
| 38 | 69 | 64 | 60 | 62 | 64 | 63 | 68 | 67 | 66 | 67 |
| 39 | 77 | 77 | 66 | 67 | 64 | 70 | 68 | 74 | 79 | 65 |
| 40 | 92 | 78 | 76 | 69 | 77 | 66 | 77 | 72 | 79 | 79 |
| 41 | 93 | 93 | 82 | 81 | 73 | 80 | 71 | 81 | 81 | 85 |
| 42 | 94 | 97 | 99 | 86 | 84 | 76 | 82 | 78 | 87 | 83 |
| 43 | 108 | 92 | 103 | 103 | 91 | 85 | 79 | 88 | 86 | 87 |
| 44 | 123 | 111 | 94 | 101 | 106 | 92 | 89 | 89 | 89 | 88 |
| 45 | 126 | 122 | 115 | 95 | 103 | 106 | 98 | 100 | 91 | 91 |
| 46 | 116 | 124 | 128 | 114 | 95 | 103 | 117 | 105 | 106 | 94 |
| 47 | 132 | 116 | 128 | 132 | 116 | 102 | 112 | 118 | 111 | 104 |
| 48 | 140 | 133 | 113 | 130 | 133 | 119 | 109 | 119 | 127 | 114 |
| 49 | 163 | 138 | 140 | 118 | 134 | 135 | 127 | 120 | 128 | 128 |
| 50 | 167 | 160 | 142 | 140 | 120 | 135 | 145 | 139 | 122 | 134 |
| 51 | 156 | 169 | 162 | 143 | 141 | 124 | 146 | 149 | 143 | 124 |
| 52 | 168 | 153 | 168 | 162 | 147 | 142 | 129 | 151 | 152 | 143 |
| 53 | 179 | 169 | 151 | 171 | 164 | 149 | 156 | 130 | 156 | 154 |
| 54 | 180 | 180 | 167 | 152 | 173 | 167 | 155 | 164 | 129 | 153 |
| 55 | 138 | 181 | 177 | 169 | 149 | 178 | 171 | 159 | 163 | 129 |
| 56 | 161 | 140 | 182 | 174 | 172 | 151 | 178 | 177 | 163 | 163 |
| 57 | 144 | 156 | 137 | 176 | 173 | 171 | 153 | 182 | 180 | 161 |
| 58 | 142 | 143 | 153 | 140 | 166 | 163 | 165 | 152 | 183 | 177 |
| 59 | 116 | 130 | 130 | 144 | 124 | 143 | 166 | 158 | 149 | 176 |
| 60 | 57 | 70 | 75 | 71 | 66 | 56 | 75 | 96 | 113 | 121 |
| 61 | 44 | 49 | 52 | 53 | 51 | 45 | 42 | 68 | 71 | 95 |
| 62 | 37 | 34 | 39 | 45 | 50 | 43 | 43 | 38 | 60 | 59 |
| 63 | 32 | 32 | 27 | 37 | 40 | 42 | 37 | 40 | 36 | 53 |
| 64 | 17 | 28 | 25 | 26 | 29 | 31 | 35 | 28 | 34 | 31 |
| 65 | 3 | 3 | 5 | 17 | 13 | 18 | 28 | 33 | 25 | 30 |
| 66 | 1 | 2 | 3 | 7 | 5 | 3 | 9 | 8 | 13 | 7 |
| 67 | 2 | 2 | 2 | 4 | 6 | 4 | 2 | 4 | 6 | 8 |
| 68 | 3 | 1 | 1 | 4 | 3 | 4 | 5 | 3 | 5 | 6 |
| 69 | . | 3 | 2 | 1 | 4 | 2 | 5 | 6 | 2 | 4 |
| 70 | . | 1 | 5 | 2 | . | 3 | 2 | 5 | 4 | 1 |
| 71 | . | . | 2 | 3 | 1 | 1 | 3 | 3 | 3 | 3 |
| 72 | . | . | . | 3 | 3 | 3 | 1 | 3 | 3 | 2 |
| 73 | . | . | . | . | 1 | 3 | 2 | 1 | 3 | 2 |
| 74 | . | . | . | . | . | 2 | 2 | 3 | 1 | 3 |
| 75 | 1 | 1 | 1 | 1 | 2 | 2 | 5 | 6 | 8 | 8 |
| Totale | 3.606 | 3.619 | 3.620 | 3.643 | 3.564 | 3.554 | 3.711 | 3.841 | 3.958 | 3.949 |

Tavola 4.13 - Lavoratori Indipendenti per ramo di attività economica (dati al 31 dicembre di ogni anno)

| | | 2016 | 2017 | 2018 | 2019 | 2020 | 2021 | 2022 | 2023 | 2024 | 2025 |
|---|---------------|--------------|--------------|--------------|--------------|--------------|--------------|--------------|--------------|--------------|--------------|
| Agricoltura, Silvicultura e Pesca | M | 19 | 19 | 16 | 17 | 17 | 17 | 15 | 33 | 35 | 35 |
| | F | 11 | 10 | 9 | 8 | 7 | 7 | 6 | 9 | 9 | 8 |
| | Totale | 30 | 29 | 25 | 25 | 24 | 24 | 21 | 42 | 44 | 43 |
| Attività Manifatturiere | M | 96 | 89 | 82 | 77 | 73 | 69 | 69 | 63 | 65 | 57 |
| | F | 21 | 20 | 16 | 17 | 16 | 14 | 16 | 16 | 14 | 13 |
| | Totale | 117 | 109 | 98 | 94 | 89 | 83 | 85 | 79 | 79 | 70 |
| Fornitura di Acqua; Reti Fognarie, Attività di Gestione dei Rifiuti e Risanamento | M | 1 | 1 | . | . | . | . | . | . | . | . |
| | Totale | 1 | 1 | . | . | . | . | . | . | . | . |
| | | | | | | | | | | | |
| Costruzioni | M | 192 | 188 | 179 | 172 | 164 | 169 | 161 | 156 | 154 | 147 |
| | F | . | 1 | 2 | 3 | 2 | 2 | 1 | 1 | 1 | 1 |
| | Totale | 192 | 189 | 181 | 175 | 166 | 171 | 162 | 157 | 155 | 148 |
| Commercio all'ingrosso e al Dettaglio; Riparazione di Autoveicoli e Motocicli | M | 255 | 240 | 224 | 221 | 210 | 203 | 192 | 195 | 199 | 188 |
| | F | 170 | 164 | 163 | 155 | 149 | 145 | 128 | 123 | 119 | 113 |
| | Totale | 425 | 404 | 387 | 376 | 359 | 348 | 320 | 318 | 318 | 301 |
| Trasporto e Magazzinaggio | M | 36 | 33 | 30 | 27 | 27 | 26 | 23 | 22 | 20 | 22 |
| | F | 1 | 1 | 1 | 1 | 1 | 1 | 1 | 1 | 1 | 2 |
| | Totale | 37 | 34 | 31 | 28 | 28 | 27 | 24 | 23 | 21 | 24 |
| Attività dei Servizi di Alloggio e di Ristorazione | M | 55 | 53 | 47 | 45 | 41 | 36 | 39 | 35 | 35 | 35 |
| | F | 30 | 33 | 33 | 32 | 30 | 32 | 31 | 30 | 26 | 22 |
| | Totale | 85 | 86 | 80 | 77 | 71 | 68 | 70 | 65 | 61 | 57 |
| Servizi di Informazione e Comunicazione | M | 34 | 39 | 37 | 36 | 36 | 32 | 29 | 36 | 37 | 40 |
| | F | 8 | 6 | 5 | 6 | 5 | 5 | 5 | 6 | 6 | 4 |
| | Totale | 42 | 45 | 42 | 42 | 41 | 37 | 34 | 42 | 43 | 44 |
| Attività Finanziarie e Assicurative | M | 7 | 6 | 6 | 5 | 5 | 5 | 5 | 4 | 6 | 5 |
| | F | 4 | 3 | 4 | 3 | 3 | 3 | 3 | 1 | 1 | 1 |
| | Totale | 11 | 9 | 10 | 8 | 8 | 8 | 8 | 5 | 7 | 6 |
| Attività Immobiliari | M | 8 | 9 | 7 | 6 | 6 | 7 | 7 | 7 | 7 | 7 |
| | F | 6 | 5 | 4 | 6 | 6 | 6 | 5 | 4 | 4 | 4 |
| | Totale | 14 | 14 | 11 | 12 | 12 | 13 | 12 | 11 | 11 | 11 |
| Attività Professionali, Scientifiche e Tecniche | M | 395 | 395 | 390 | 389 | 371 | 366 | 366 | 365 | 366 | 362 |
| | F | 140 | 146 | 148 | 150 | 149 | 145 | 151 | 153 | 163 | 162 |
| | Totale | 535 | 541 | 538 | 539 | 520 | 511 | 517 | 518 | 529 | 524 |
| Noleggio, Agenzie di Viaggio, Servizi di Supporto alle Imprese | M | 18 | 19 | 22 | 21 | 20 | 20 | 17 | 19 | 18 | 21 |
| | F | 22 | 25 | 21 | 25 | 20 | 18 | 17 | 13 | 11 | 10 |
| | Totale | 40 | 44 | 43 | 46 | 40 | 38 | 34 | 32 | 29 | 31 |
| Istruzione | M | 8 | 6 | 8 | 7 | 14 | 17 | 20 | 19 | 19 | 17 |
| | F | 3 | 1 | 1 | 2 | 3 | 4 | 6 | 6 | 6 | 6 |
| | Totale | 11 | 7 | 9 | 9 | 17 | 21 | 26 | 25 | 25 | 23 |
| Sanità e Assistenza Sociale | M | 31 | 34 | 38 | 39 | 38 | 46 | 42 | 42 | 46 | 53 |
| | F | 39 | 35 | 39 | 43 | 40 | 42 | 39 | 42 | 42 | 43 |
| | Totale | 70 | 69 | 77 | 82 | 78 | 88 | 81 | 84 | 88 | 96 |
| Attività Artistiche, Sportive, di Intrattenimento e Divertimento | M | 35 | 38 | 32 | 27 | 25 | 23 | 29 | 30 | 29 | 28 |
| | F | 13 | 16 | 17 | 16 | 15 | 12 | 13 | 15 | 14 | 14 |
| | Totale | 48 | 54 | 49 | 43 | 40 | 35 | 42 | 45 | 43 | 42 |
| Altre Attività di Servizi | M | 41 | 37 | 32 | 32 | 32 | 27 | 26 | 21 | 24 | 22 |
| | F | 82 | 82 | 83 | 82 | 81 | 78 | 79 | 68 | 76 | 81 |
| | Totale | 123 | 119 | 115 | 114 | 113 | 105 | 105 | 89 | 100 | 103 |
| Organizzazioni ed Organismi Extraterritoriali | M | 1 | 1 | 1 | 1 | . | . | . | . | . | . |
| | F | 1 | 1 | 1 | 1 | 1 | 1 | 1 | . | . | . |
| | Totale | 2 | 2 | 2 | 2 | 1 | 1 | 1 | . | . | . |
| Totale Generale | M | 1.232 | 1.207 | 1.151 | 1.122 | 1.079 | 1.063 | 1.040 | 1.047 | 1.060 | 1.039 |
| | F | 551 | 549 | 547 | 550 | 528 | 515 | 502 | 488 | 493 | 484 |
| | Totale | 1.783 | 1.756 | 1.698 | 1.672 | 1.607 | 1.578 | 1.542 | 1.535 | 1.553 | 1.523 |

Tavola 4.14 - Lavoratori indipendenti per età (dati al 31 dicembre di ogni anno)

| | 2016 | 2017 | 2018 | 2019 | 2020 | 2021 | 2022 | 2023 | 2024 | 2025 |
|---------------|--------------|--------------|--------------|--------------|--------------|--------------|--------------|--------------|--------------|--------------|
| Età | | | | | | | | | | |
| 18 | . | . | . | 1 | . | . | . | . | . | . |
| 19 | . | 1 | 2 | 1 | 2 | . | 1 | 1 | . | . |
| 20 | 3 | 1 | . | 5 | 1 | 2 | 3 | 2 | 3 | 1 |
| 21 | 3 | 4 | 1 | . | 7 | 3 | 3 | 4 | 7 | 4 |
| 22 | 4 | 2 | 4 | 3 | 1 | 11 | 5 | 3 | 4 | 7 |
| 23 | 1 | 5 | 1 | 5 | 6 | 1 | 11 | 7 | 8 | 8 |
| 24 | 7 | 3 | 6 | 4 | 6 | 10 | 5 | 17 | 9 | 13 |
| 25 | 14 | 8 | 6 | 11 | 8 | 6 | 13 | 11 | 20 | 13 |
| 26 | 11 | 13 | 8 | 5 | 10 | 10 | 6 | 21 | 15 | 25 |
| 27 | 14 | 19 | 14 | 11 | 9 | 12 | 10 | 12 | 23 | 17 |
| 28 | 21 | 17 | 26 | 16 | 13 | 11 | 21 | 15 | 25 | 23 |
| 29 | 23 | 23 | 19 | 27 | 12 | 17 | 17 | 25 | 19 | 22 |
| 30 | 29 | 23 | 30 | 20 | 26 | 13 | 17 | 18 | 30 | 15 |
| 31 | 23 | 27 | 25 | 26 | 21 | 25 | 16 | 20 | 25 | 30 |
| 32 | 38 | 31 | 33 | 24 | 28 | 21 | 24 | 15 | 18 | 24 |
| 33 | 31 | 37 | 30 | 33 | 26 | 28 | 23 | 24 | 21 | 19 |
| 34 | 26 | 31 | 35 | 31 | 34 | 24 | 30 | 27 | 24 | 21 |
| 35 | 28 | 27 | 34 | 34 | 28 | 36 | 26 | 31 | 25 | 25 |
| 36 | 37 | 25 | 28 | 35 | 36 | 27 | 37 | 27 | 29 | 26 |
| 37 | 37 | 39 | 22 | 26 | 36 | 33 | 25 | 37 | 31 | 27 |
| 38 | 56 | 43 | 36 | 22 | 22 | 37 | 34 | 27 | 37 | 31 |
| 39 | 47 | 58 | 41 | 37 | 23 | 26 | 36 | 39 | 27 | 37 |
| 40 | 65 | 46 | 61 | 42 | 34 | 23 | 24 | 38 | 41 | 29 |
| 41 | 63 | 61 | 43 | 62 | 44 | 32 | 26 | 23 | 36 | 38 |
| 42 | 54 | 58 | 58 | 41 | 57 | 45 | 30 | 22 | 22 | 35 |
| 43 | 57 | 54 | 61 | 55 | 40 | 56 | 45 | 30 | 22 | 24 |
| 44 | 49 | 53 | 50 | 66 | 50 | 41 | 52 | 44 | 29 | 21 |
| 45 | 55 | 49 | 51 | 49 | 61 | 50 | 41 | 51 | 41 | 31 |
| 46 | 57 | 57 | 46 | 50 | 48 | 58 | 50 | 40 | 49 | 41 |
| 47 | 72 | 53 | 58 | 44 | 49 | 46 | 56 | 52 | 42 | 47 |
| 48 | 64 | 67 | 51 | 60 | 43 | 48 | 47 | 58 | 51 | 45 |
| 49 | 63 | 66 | 65 | 57 | 62 | 47 | 47 | 49 | 58 | 51 |
| 50 | 72 | 62 | 62 | 66 | 56 | 57 | 49 | 42 | 51 | 56 |
| 51 | 71 | 67 | 63 | 55 | 62 | 56 | 58 | 49 | 45 | 55 |
| 52 | 76 | 69 | 68 | 63 | 55 | 60 | 55 | 59 | 49 | 46 |
| 53 | 62 | 73 | 66 | 67 | 62 | 55 | 57 | 54 | 60 | 49 |
| 54 | 60 | 61 | 66 | 64 | 64 | 60 | 51 | 52 | 56 | 59 |
| 55 | 57 | 62 | 59 | 64 | 61 | 61 | 63 | 50 | 52 | 54 |
| 56 | 65 | 55 | 60 | 57 | 65 | 61 | 58 | 64 | 52 | 50 |
| 57 | 54 | 66 | 53 | 58 | 57 | 63 | 59 | 54 | 64 | 51 |
| 58 | 39 | 51 | 61 | 51 | 51 | 54 | 60 | 54 | 51 | 61 |
| 59 | 40 | 38 | 49 | 55 | 48 | 50 | 48 | 55 | 53 | 50 |
| 60 | 27 | 35 | 22 | 39 | 40 | 38 | 36 | 39 | 44 | 44 |
| 61 | 27 | 21 | 29 | 19 | 35 | 34 | 32 | 32 | 31 | 35 |
| 62 | 21 | 24 | 19 | 29 | 19 | 31 | 30 | 31 | 27 | 28 |
| 63 | 13 | 20 | 21 | 17 | 24 | 18 | 29 | 26 | 31 | 23 |
| 64 | 13 | 13 | 19 | 17 | 15 | 23 | 14 | 20 | 23 | 30 |
| 65 | 6 | 10 | 9 | 15 | 13 | 13 | 18 | 10 | 18 | 22 |
| 66 | 7 | 5 | 5 | 7 | 12 | 10 | 8 | 18 | 6 | 16 |
| 67 | 5 | 5 | 3 | 5 | 7 | 11 | 7 | 5 | 17 | 5 |
| 68 | 3 | 5 | 4 | 2 | 4 | 6 | 10 | 6 | 3 | 14 |
| 69 | 3 | 2 | 5 | 4 | 2 | 4 | 6 | 9 | 3 | 3 |
| 70 | 3 | 2 | 2 | 5 | 4 | 2 | 2 | 5 | 10 | 2 |
| 71 | 2 | 3 | . | 2 | 2 | 4 | 1 | 1 | 5 | 9 |
| 72 | 2 | 1 | 4 | . | 2 | 2 | 3 | 1 | 1 | 5 |
| 73 | . | 2 | . | 5 | . | 2 | 2 | 3 | 1 | 1 |
| 74 | . | . | 2 | . | 3 | . | 1 | 2 | 3 | . |
| 75 | . | . | . | 2 | . | 3 | . | 1 | 2 | . |
| Oltre 75 anni | 3 | 3 | 2 | 1 | 1 | 1 | 4 | 3 | 4 | 5 |
| Totale | 1.783 | 1.756 | 1.698 | 1.672 | 1.607 | 1.578 | 1.542 | 1.535 | 1.553 | 1.523 |

Tavola 4.15 - Lavoratori indipendenti per cittadinanza (dati al 31 dicembre di ogni anno)

| Cittadinanza | 2016 | 2017 | 2018 | 2019 | 2020 | 2021 | 2022 | 2023 | 2024 | 2025 |
|---------------|--------------|--------------|--------------|--------------|--------------|--------------|--------------|--------------|--------------|--------------|
| Albanese | 1 | 1 | 1 | 2 | 3 | 3 | 3 | 3 | 2 | 2 |
| Austriaca | 1 | 1 | 1 | 1 | 1 | 1 | 1 | 1 | 1 | 1 |
| Francese | 1 | 1 | . | . | . | . | . | . | . | . |
| Jugoslava | 1 | 1 | 1 | . | . | . | . | . | . | . |
| Maltese | . | . | . | . | . | . | . | . | . | 1 |
| Polacca | 2 | 2 | 2 | 2 | 1 | 1 | 1 | 1 | 1 | 1 |
| Rumena | 7 | 7 | 6 | 6 | 6 | 6 | 6 | 5 | 6 | 5 |
| Sammarinese | 1.442 | 1.418 | 1.378 | 1.352 | 1.305 | 1.282 | 1.248 | 1.217 | 1.226 | 1.205 |
| Ucraina | 2 | 3 | 3 | 3 | 3 | 4 | 4 | 4 | 5 | 4 |
| Russa | 3 | 4 | 3 | 4 | 4 | 4 | 2 | 2 | 2 | 2 |
| Moldava | . | 2 | 1 | 2 | 2 | 1 | . | . | 2 | 2 |
| Slovacca | 1 | 1 | 1 | 1 | 1 | 1 | 1 | 1 | . | . |
| Cinese | 1 | 1 | 1 | 1 | 1 | 1 | 1 | 1 | 1 | 1 |
| Giapponese | . | . | . | . | . | . | 1 | 1 | 1 | . |
| Egiziana | . | . | . | . | . | . | 1 | 1 | 1 | 1 |
| Marocchina | 1 | 1 | 1 | 1 | 1 | 1 | 1 | 1 | 1 | 2 |
| Cubana | 1 | 1 | 2 | 1 | 1 | . | 1 | 1 | 1 | 1 |
| Dominicana | 1 | 1 | . | . | . | . | . | . | . | . |
| Messicana | . | . | . | 1 | 1 | . | . | . | . | . |
| Statunitense | 2 | 2 | 2 | 2 | 1 | . | . | . | 1 | 1 |
| Argentina | 2 | 3 | 2 | . | . | . | . | . | 1 | . |
| Brasiliana | . | . | 2 | 1 | 2 | 3 | 3 | 3 | 3 | 2 |
| Italiana | 313 | 305 | 290 | 290 | 274 | 270 | 268 | 293 | 298 | 292 |
| Serba | 1 | 1 | 1 | 2 | . | . | . | . | . | . |
| Totale | 1.783 | 1.756 | 1.698 | 1.672 | 1.607 | 1.578 | 1.542 | 1.535 | 1.553 | 1.523 |

Tavola 4.16 - Lavoratori indipendenti per grado di istruzione (dati al 31 dicembre di ogni anno)

| | 2016 | 2017 | 2018 | 2019 | 2020 | 2021 | 2022 | 2023 | 2024 | 2025 |
|-------------------------|--------------|--------------|--------------|--------------|--------------|--------------|--------------|--------------|--------------|--------------|
| 3 | 1 | 1 | 1 | 1 | . | . | . | . | . | . |
| Licenza elementare | 32 | 28 | 27 | 26 | 23 | 21 | 19 | 19 | 20 | 18 |
| Licenza media inferiore | 557 | 534 | 491 | 479 | 454 | 447 | 409 | 390 | 387 | 374 |
| Diploma di qualifica | 113 | 109 | 106 | 101 | 103 | 97 | 97 | 100 | 104 | 97 |
| Diploma di maturità | 549 | 544 | 525 | 513 | 491 | 480 | 478 | 494 | 497 | 484 |
| Diploma universitario | 66 | 70 | 76 | 80 | 81 | 80 | 81 | 86 | 86 | 85 |
| Laurea | 398 | 396 | 392 | 391 | 370 | 363 | 360 | 337 | 333 | 327 |
| ~~ | 67 | 74 | 80 | 81 | 85 | 90 | 98 | 109 | 126 | 138 |
| Totale | 1.783 | 1.756 | 1.698 | 1.672 | 1.607 | 1.578 | 1.542 | 1.535 | 1.553 | 1.523 |

Tavola 4.17 - Lavoratori minorenni (età inferiore o uguale a 18 anni) per cittadinanza e sesso (31/12/2025)

| | | 16 | 17 | 18 | Totale |
|------------------------|---------------|----------|-----------|-----------|-----------|
| Sammarinese | M | . | 4 | 11 | 15 |
| | F | 4 | 6 | 8 | 18 |
| | Totale | 4 | 10 | 19 | 33 |
| Ucraina | F | . | . | 1 | 1 |
| | Totale | . | . | 1 | 1 |
| Cubana | F | . | 1 | . | 1 |
| | Totale | . | 1 | . | 1 |
| Italiana | M | . | 1 | . | 1 |
| | Totale | . | 1 | . | 1 |
| Totale Generale | M | . | 5 | 11 | 16 |
| | F | 4 | 7 | 9 | 20 |
| Totale | | 4 | 12 | 20 | 36 |

Tavola 4.18 - Lavoratori minorenni (età inferiore o uguale a 18 anni) per qualifica e sesso (31/12/2025)

| | | 16 | 17 | 18 | Totale |
|----------------------------|---------------|----------|-----------|-----------|-----------|
| Impiegati operativi | F | . | 1 | . | 1 |
| | Totale | . | 1 | . | 1 |
| Operai generici e commessi | M | . | 5 | 11 | 16 |
| | F | 4 | 6 | 8 | 18 |
| | Totale | 4 | 11 | 19 | 34 |
| Altri | F | . | . | 1 | 1 |
| | Totale | . | . | 1 | 1 |
| | M | . | 5 | 11 | 16 |
| Totale Generale | F | 4 | 7 | 9 | 20 |
| | Totale | 4 | 12 | 20 | 36 |

Tavola 4.19 - Lavoratori minorenni (età inferiore o uguale a 18 anni) per cittadinanza e sesso (dati al 31 dicembre di ogni anno)

| | | 2016 | 2017 | 2018 | 2019 | 2020 | 2021 | 2022 | 2023 | 2024 | 2025 |
|------------------------|---------------|-----------|-----------|-----------|-----------|-----------|-----------|-----------|-----------|-----------|-----------|
| Albanese | F | . | . | . | . | . | . | . | 1 | . | . |
| | Totale | . | . | . | . | . | . | . | 1 | . | . |
| Polacca | F | . | . | . | . | . | . | 1 | . | . | . |
| | Totale | . | . | . | . | . | . | 1 | . | . | . |
| Rumena | M | . | . | 1 | 2 | 2 | . | 1 | 1 | . | . |
| | F | 1 | . | . | . | . | . | . | . | . | . |
| | Totale | 1 | . | 1 | 2 | 2 | . | 1 | 1 | . | . |
| Sammarinese | M | 15 | 12 | 10 | 15 | 9 | 18 | 15 | 20 | 21 | 15 |
| | F | . | 2 | 2 | 13 | 5 | 8 | 10 | 5 | 16 | 18 |
| | Totale | 15 | 14 | 12 | 28 | 14 | 26 | 25 | 25 | 37 | 33 |
| Ucraina | F | . | . | . | . | . | . | . | . | . | 1 |
| | Totale | . | . | . | . | . | . | . | . | . | 1 |
| Kirghiza | F | . | . | . | 1 | . | . | . | . | . | . |
| | Totale | . | . | . | 1 | . | . | . | . | . | . |
| Etiope | F | . | . | . | . | . | . | . | 1 | . | . |
| | Totale | . | . | . | . | . | . | . | 1 | . | . |
| Gambiana | M | 1 | . | . | . | . | . | . | . | . | . |
| | Totale | 1 | . | . | . | . | . | . | . | . | . |
| Marocchina | M | . | . | . | 1 | 1 | . | . | . | . | . |
| | Totale | . | . | . | 1 | 1 | . | . | . | . | . |
| Cubana | F | . | . | . | . | . | . | . | . | . | 1 |
| | Totale | . | . | . | . | . | . | . | . | . | 1 |
| Italiana | M | 7 | 1 | 1 | . | . | 1 | . | 1 | 1 | 1 |
| | F | . | . | 1 | 1 | . | 1 | . | . | . | . |
| | Totale | 7 | 1 | 2 | 1 | . | 2 | . | 1 | 1 | 1 |
| Totale Generale | M | 23 | 13 | 12 | 18 | 12 | 19 | 16 | 22 | 22 | 16 |
| | F | 1 | 2 | 3 | 15 | 5 | 9 | 11 | 7 | 16 | 20 |
| | Totale | 24 | 15 | 15 | 33 | 17 | 28 | 27 | 29 | 38 | 36 |

5 - Pensioni

Tavola 5.1 - Numero di pensioni totali per tipologia di pensione prevalente e sesso (dati al 31 dicembre di ogni anno)

| | | 2016 | 2017 | 2018 | 2019 | 2020 | 2021 | 2022 | 2023 | 2024 | 2025 |
|--|---------------|---------------|---------------|---------------|---------------|---------------|---------------|---------------|---------------|---------------|---------------|
| Altri | M | 4 | 6 | 13 | 18 | 25 | 31 | 58 | 80 | 116 | 208 |
| | F | 8 | 8 | 7 | 9 | 15 | 15 | 14 | 29 | 40 | 159 |
| | Totale | 12 | 14 | 20 | 27 | 40 | 46 | 72 | 109 | 156 | 367 |
| Superstiti e pensioni sociali | M | 223 | 239 | 245 | 263 | 264 | 278 | 294 | 298 | 321 | 333 |
| | F | 1.527 | 1.552 | 1.596 | 1.617 | 1.673 | 1.731 | 1.759 | 1.793 | 1.891 | 1.920 |
| | Totale | 1.750 | 1.791 | 1.841 | 1.880 | 1.937 | 2.009 | 2.053 | 2.091 | 2.212 | 2.253 |
| Pensioni di invalidità e vecchiaia (ex lavoratori) | M | 4.368 | 4.481 | 4.707 | 4.838 | 5.059 | 5.229 | 5.374 | 5.576 | 5.848 | 6.009 |
| | F | 3.152 | 3.265 | 3.418 | 3.532 | 3.679 | 3.757 | 3.944 | 4.107 | 4.285 | 4.368 |
| | Totale | 7.520 | 7.746 | 8.125 | 8.370 | 8.738 | 8.986 | 9.318 | 9.683 | 10.133 | 10.377 |
| Pensioni privilegiate (infortuni, malattie prof. e reversibilità) | M | 523 | 524 | 529 | 539 | 556 | 541 | 546 | 552 | 550 | 545 |
| | F | 792 | 770 | 753 | 735 | 712 | 672 | 679 | 670 | 652 | 609 |
| | Totale | 1.315 | 1.294 | 1.282 | 1.274 | 1.268 | 1.213 | 1.225 | 1.222 | 1.202 | 1.154 |
| Totale Generale | M | 5.118 | 5.250 | 5.494 | 5.658 | 5.904 | 6.079 | 6.272 | 6.506 | 6.835 | 7.095 |
| | F | 5.479 | 5.595 | 5.774 | 5.893 | 6.079 | 6.175 | 6.396 | 6.599 | 6.868 | 7.056 |
| | Totale | 10.597 | 10.845 | 11.268 | 11.551 | 11.983 | 12.254 | 12.668 | 13.105 | 13.703 | 14.151 |

Tavola 5.2 - Nuovi pensionati per tipologia di pensione prevalente e sesso

| | | 2016 | 2017 | 2018 | 2019 | 2020 | 2021 | 2022 | 2023 | 2024 | 2025 |
|--|---------------|------------|------------|------------|------------|------------|------------|------------|------------|------------|------------|
| Altri | M | 4 | 4 | 9 | 4 | 10 | 17 | 16 | 11 | 26 | 22 |
| | F | 3 | 1 | 7 | 2 | 3 | 9 | 11 | 8 | 24 | 27 |
| | Totale | 7 | 5 | 16 | 6 | 13 | 26 | 27 | 19 | 50 | 49 |
| Superstiti e pensioni sociali | M | 11 | 18 | 12 | 13 | 11 | 10 | 20 | 10 | 19 | 22 |
| | F | 54 | 51 | 70 | 59 | 68 | 68 | 76 | 66 | 72 | 55 |
| | Totale | 65 | 69 | 82 | 72 | 79 | 78 | 96 | 76 | 91 | 77 |
| Pensioni di invalidità e vecchiaia (ex lavoratori) | M | 228 | 245 | 307 | 283 | 320 | 352 | 340 | 339 | 354 | 333 |
| | F | 157 | 185 | 193 | 172 | 209 | 196 | 244 | 233 | 224 | 225 |
| | Totale | 385 | 430 | 500 | 455 | 529 | 548 | 584 | 572 | 578 | 558 |
| Pensioni privilegiate (infortuni, malattie prof. e reversibilità) | M | 25 | 12 | 16 | 20 | 13 | 18 | 23 | 13 | 14 | 19 |
| | F | 24 | 24 | 21 | 17 | 16 | 8 | 23 | 28 | 26 | 25 |
| | Totale | 49 | 36 | 37 | 37 | 29 | 26 | 46 | 41 | 40 | 44 |
| Totale Generale | M | 268 | 279 | 344 | 320 | 354 | 397 | 399 | 373 | 413 | 396 |
| | F | 238 | 261 | 291 | 250 | 296 | 281 | 354 | 335 | 346 | 332 |
| | Totale | 506 | 540 | 635 | 570 | 650 | 678 | 753 | 708 | 759 | 728 |

Tavola 5.3 - Pensionati totali per tipo di pensione e fascia di età (dati al 31 dicembre 2025)

| | | Pensioni di invalidità e vecchiaia (ex lavoratori) | | Superstiti e pensioni sociali | | | Pensioni privilegiate (infortuni, malattie prof. e reversibilità) | | | Totale |
|-----------------|---------------|--|--------------------------------|-------------------------------|-------------------|--|--|--|--|--------------|
| | | Lavoratori Invalidità | Lavoratori Ordinaria Vecchiaia | Facoltative | Sociali Inabilità | Superstiti Ordin. Reversib o Indiretta | Lavoratori Privilegiata Infortunio | Lavoratori Privilegiata Malattie Professionali | Superstiti Privilegiata Reversib o Indiretta | |
| Da 06 a 10 anni | M | . | . | . | . | . | 26 | . | . | 26 |
| | F | . | . | . | . | . | 10 | . | . | 10 |
| | Totale | . | . | . | . | . | 36 | . | . | 36 |
| Da 11 a 15 anni | M | . | . | . | . | . | 25 | . | . | 25 |
| | F | . | . | . | . | . | 10 | . | . | 10 |
| | Totale | . | . | . | . | . | 35 | . | . | 35 |
| Da 16 a 20 anni | M | . | . | . | . | 4 | 11 | . | . | 15 |
| | F | . | . | . | . | 9 | 5 | . | . | 14 |
| | Totale | . | . | . | . | 13 | 16 | . | . | 29 |
| Da 21 a 25 anni | M | . | . | . | . | 4 | 11 | . | . | 15 |
| | F | . | . | . | . | 2 | 10 | . | . | 12 |
| | Totale | . | . | . | . | 6 | 21 | . | . | 27 |
| Da 26 a 30 anni | M | 1 | . | . | . | . | 8 | . | . | 9 |
| | F | . | . | . | . | . | 6 | . | . | 6 |
| | Totale | 1 | . | . | . | . | 14 | . | . | 15 |
| Da 31 a 35 anni | M | 1 | . | . | . | . | 9 | . | . | 10 |
| | F | . | . | . | . | . | 8 | . | . | 8 |
| | Totale | 1 | . | . | . | . | 17 | . | . | 18 |
| Da 36 a 40 anni | M | 2 | . | . | . | . | 9 | . | . | 11 |
| | F | 4 | . | . | . | . | 3 | . | . | 7 |
| | Totale | 6 | . | . | . | . | 12 | . | . | 18 |
| Da 41 a 45 anni | M | 4 | . | . | . | . | 9 | . | . | 13 |
| | F | 3 | . | . | . | 1 | 6 | . | 1 | 11 |
| | Totale | 7 | . | . | . | 1 | 15 | . | 1 | 24 |
| Da 46 a 50 anni | M | 13 | . | . | 1 | . | 8 | . | . | 22 |
| | F | 13 | . | . | . | 2 | 7 | . | 1 | 23 |
| | Totale | 26 | . | . | 1 | 2 | 15 | . | 1 | 45 |
| Da 51 a 55 anni | M | 43 | . | . | 1 | . | 12 | 2 | . | 58 |
| | F | 30 | . | . | 2 | 11 | 10 | . | . | 53 |
| | Totale | 73 | . | . | 3 | 11 | 22 | 2 | . | 111 |
| Da 56 a 60 anni | M | 80 | 102 | . | 1 | 1 | 20 | 2 | . | 206 |
| | F | 53 | 57 | . | 3 | 37 | 22 | 3 | 1 | 176 |
| | Totale | 133 | 159 | . | 4 | 38 | 42 | 5 | 1 | 382 |
| Da 61 a 65 anni | M | 95 | 1.153 | . | 1 | 1 | 10 | 1 | . | 1.261 |
| | F | 71 | 750 | . | 3 | 53 | 11 | . | . | 888 |
| | Totale | 166 | 1.903 | . | 4 | 54 | 21 | 1 | . | 2.149 |
| Da 66 a 70 anni | M | 81 | 1.404 | 16 | 1 | 4 | 8 | . | . | 1.514 |
| | F | 75 | 950 | 70 | 1 | 64 | 85 | . | 2 | 1.247 |
| | Totale | 156 | 2.354 | 86 | 2 | 68 | 93 | . | 2 | 2.761 |

(Continued)

| | | Pensioni di invalidità e vecchiaia (ex lavoratori) | | Superstiti e pensioni sociali | | | Pensioni privilegiate (infortuni, malattie prof. e reversibilità) | | | Totale |
|------------------------|---------------|--|--------------------------------|-------------------------------|-------------------|---------------------------------------|--|--|--|---------------|
| | | Lavoratori Invalidità | Lavoratori Ordinaria Vecchiaia | Facoltative | Sociali Inabilità | Superstiti Ordin Reversib o Indiretta | Lavoratori Privilegiata Infortunio | Lavoratori Privilegiata Malattie Professionali | Superstiti Privilegiata Reversib o Indiretta | |
| Da 71 a 75 anni | M | 79 | 1.030 | 17 | 1 | 9 | 3 | . | . | 1.139 |
| | F | 98 | 740 | 102 | 3 | 69 | 79 | . | . | 1.091 |
| | Totale | 177 | 1.770 | 119 | 4 | 78 | 82 | . | . | 2.230 |
| Da 76 a 80 anni | M | 63 | 848 | 14 | . | 14 | 4 | . | . | 943 |
| | F | 87 | 588 | 48 | 2 | 93 | 108 | . | . | 926 |
| | Totale | 150 | 1.436 | 62 | 2 | 107 | 112 | . | . | 1.869 |
| Da 81 a 85 anni | M | 39 | 495 | 7 | 2 | 8 | 7 | . | . | 558 |
| | F | 62 | 361 | 28 | 1 | 132 | 72 | . | . | 656 |
| | Totale | 101 | 856 | 35 | 3 | 140 | 79 | . | . | 1.214 |
| Da 86 a 90 anni | M | 15 | 276 | 1 | . | 5 | 2 | . | . | 299 |
| | F | 48 | 211 | 11 | 7 | 101 | 47 | . | . | 425 |
| | Totale | 63 | 487 | 12 | 7 | 106 | 49 | . | . | 724 |
| Da 91 a 95 anni | M | 8 | 88 | 1 | . | 2 | . | . | . | 99 |
| | F | 24 | 65 | 5 | 1 | 69 | 16 | . | . | 180 |
| | Totale | 32 | 153 | 6 | 1 | 71 | 16 | . | . | 279 |
| Da 96 a 100 anni | M | 1 | 9 | . | . | . | 1 | . | . | 11 |
| | F | 3 | 14 | 1 | . | 21 | 5 | . | . | 44 |
| | Totale | 4 | 23 | 1 | . | 21 | 6 | . | . | 55 |
| Non disponibile | M | . | . | . | . | 1 | . | . | . | 1 |
| | F | . | . | . | . | 18 | . | . | . | 18 |
| | Totale | . | . | . | . | 19 | . | . | . | 19 |
| Oltre 100 anni | M | . | 1 | . | . | . | . | . | . | 1 |
| | F | . | 1 | . | . | 1 | . | . | . | 2 |
| | Totale | . | 2 | . | . | 1 | . | . | . | 3 |
| Totale Generale | M | 525 | 5.406 | 56 | 8 | 53 | 183 | 5 | . | 6.236 |
| | F | 571 | 3.737 | 265 | 23 | 683 | 520 | 3 | 5 | 5.807 |
| | Totale | 1.096 | 9.143 | 321 | 31 | 736 | 703 | 8 | 5 | 12.043 |

Tavola 5.4 - Pensionati totali per tipologia di pensione (dati al 31 dicembre di ogni anno)
Pensioni di invalidità e vecchiaia (ex lavoratori)

| | | 2016 | 2017 | 2018 | 2019 | 2020 | 2021 | 2022 | 2023 | 2024 | 2025 |
|--------------------------------|---------------|--------------|--------------|--------------|--------------|--------------|--------------|--------------|--------------|--------------|---------------|
| Lavoratori Invalidità | M | 525 | 532 | 526 | 533 | 544 | 539 | 532 | 515 | 526 | 525 |
| | F | 630 | 623 | 615 | 606 | 592 | 580 | 581 | 579 | 587 | 571 |
| | Totale | 1.155 | 1.155 | 1.141 | 1.139 | 1.136 | 1.119 | 1.113 | 1.094 | 1.113 | 1.096 |
| Lavoratori Ordinaria Vecchiaia | M | 3.760 | 3.866 | 4.093 | 4.217 | 4.431 | 4.606 | 4.759 | 4.980 | 5.241 | 5.406 |
| | F | 2.457 | 2.578 | 2.735 | 2.855 | 3.023 | 3.113 | 3.298 | 3.468 | 3.637 | 3.737 |
| | Totale | 6.217 | 6.444 | 6.828 | 7.072 | 7.454 | 7.719 | 8.057 | 8.448 | 8.878 | 9.143 |
| Totale Generale | M | 4.285 | 4.398 | 4.619 | 4.750 | 4.975 | 5.145 | 5.291 | 5.495 | 5.767 | 5.931 |
| | F | 3.087 | 3.201 | 3.350 | 3.461 | 3.615 | 3.693 | 3.879 | 4.047 | 4.224 | 4.308 |
| | Totale | 7.372 | 7.599 | 7.969 | 8.211 | 8.590 | 8.838 | 9.170 | 9.542 | 9.991 | 10.239 |

**Tavola 5.5 - Pensionati totali per tipologia di pensione (dati al 31 dicembre di ogni anno)
Superstiti e pensioni sociali**

| | | 2016 | 2017 | 2018 | 2019 | 2020 | 2021 | 2022 | 2023 | 2024 | 2025 |
|---------------------------------------|---------------|------------|------------|------------|------------|------------|------------|------------|------------|--------------|--------------|
| Assistenza (di grazia) | M | 2 | 2 | . | . | . | . | . | . | . | . |
| | Totale | 2 | 2 | . | . | . | . | . | . | . | . |
| Facoltative | M | 31 | 33 | 35 | 42 | 42 | 49 | 47 | 41 | 50 | 56 |
| | F | 92 | 129 | 158 | 182 | 182 | 212 | 231 | 198 | 259 | 265 |
| | Totale | 123 | 162 | 193 | 224 | 224 | 261 | 278 | 239 | 309 | 321 |
| Sociali Inabilità | M | 16 | 16 | 15 | 15 | 12 | 11 | 11 | 9 | 9 | 8 |
| | F | 45 | 43 | 43 | 40 | 36 | 34 | 30 | 28 | 26 | 23 |
| | Totale | 61 | 59 | 58 | 55 | 48 | 45 | 41 | 37 | 35 | 31 |
| Superstiti Ordin Reversib o Indiretta | M | 24 | 27 | 30 | 34 | 33 | 35 | 37 | 39 | 41 | 53 |
| | F | 648 | 608 | 607 | 589 | 618 | 619 | 608 | 655 | 652 | 683 |
| | Totale | 672 | 635 | 637 | 623 | 651 | 654 | 645 | 694 | 693 | 736 |
| Totale Generale | M | 73 | 78 | 80 | 91 | 87 | 95 | 95 | 89 | 100 | 117 |
| | F | 785 | 780 | 808 | 811 | 836 | 865 | 869 | 881 | 937 | 971 |
| | Totale | 858 | 858 | 888 | 902 | 923 | 960 | 964 | 970 | 1.037 | 1.088 |

**Tavola 5.6 - Pensionati totali per tipologia di pensione (dati al 31 dicembre di ogni anno)
Pensioni privilegiate (infortuni, malattie prof e reversibilità)**

| | | 2016 | 2017 | 2018 | 2019 | 2020 | 2021 | 2022 | 2023 | 2024 | 2025 |
|--|---------------|------------|------------|------------|------------|------------|------------|------------|------------|------------|------------|
| Lavoratori Privilegiata Infortunio | M | 136 | 137 | 140 | 142 | 153 | 155 | 165 | 173 | 179 | 183 |
| | F | 614 | 593 | 584 | 570 | 553 | 524 | 528 | 530 | 518 | 520 |
| | Totale | 750 | 730 | 724 | 712 | 706 | 679 | 693 | 703 | 697 | 703 |
| Lavoratori Privilegiata Malattie Professionali | M | 6 | 6 | 3 | 3 | 6 | 5 | 8 | 7 | 7 | 5 |
| | F | 1 | 1 | 1 | 2 | 3 | 3 | 3 | 4 | 3 | 3 |
| | Totale | 7 | 7 | 4 | 5 | 9 | 8 | 11 | 11 | 10 | 8 |
| Superstiti Ordin Reversib o Indiretta | F | 43 | 40 | 33 | 27 | 24 | 17 | 18 | 15 | 10 | . |
| | Totale | 43 | 40 | 33 | 27 | 24 | 17 | 18 | 15 | 10 | . |
| Superstiti Privilegiata Reversib o Indiretta | F | 5 | 6 | 6 | 5 | 7 | 6 | 5 | 4 | 4 | 5 |
| | Totale | 5 | 6 | 6 | 5 | 7 | 6 | 5 | 4 | 4 | 5 |
| Totale Generale | M | 142 | 143 | 143 | 145 | 159 | 160 | 173 | 180 | 186 | 188 |
| | F | 663 | 640 | 624 | 604 | 587 | 550 | 554 | 553 | 535 | 528 |
| | Totale | 805 | 783 | 767 | 749 | 746 | 710 | 727 | 733 | 721 | 716 |

6 - Disoccupazione

Tavola 6.1 - Disoccupati totali per livello di istruzione (dati al 31 dicembre di ogni anno)

| | 2016 | 2017 | 2018 | 2019 | 2020 | 2021 | 2022 | 2023 | 2024 | 2025 |
|---|--------------|--------------|--------------|--------------|--------------|--------------|------------|------------|------------|------------|
| Scuola Primaria | 3 | 5 | 10 | 11 | 8 | 5 | 4 | 4 | 3 | 5 |
| Scuola Secondaria Di Primo Grado | 335 | 337 | 328 | 304 | 307 | 189 | 143 | 122 | 123 | 136 |
| Scuola Secondaria Di Secondo Grado | 688 | 687 | 655 | 640 | 598 | 439 | 347 | 316 | 318 | 340 |
| Università | 339 | 366 | 374 | 316 | 311 | 333 | 268 | 289 | 274 | 302 |
| Alta Formazione Artistica, Musicale E Coreutica | 10 | 12 | 15 | 10 | 5 | 13 | 15 | 11 | 11 | 16 |
| Altro | 24 | 23 | 33 | 52 | 58 | 51 | 47 | 49 | 43 | 45 |
| Totale Generale | 1.399 | 1.430 | 1.415 | 1.333 | 1.287 | 1.030 | 824 | 791 | 772 | 844 |

Tavola 6.2 - Disoccupati in senso stretto per livello di istruzione (dati al 31 dicembre di ogni anno)

| | 2016 | 2017 | 2018 | 2019 | 2020 | 2021 | 2022 | 2023 | 2024 | 2025 |
|---|--------------|--------------|--------------|--------------|------------|------------|------------|------------|------------|------------|
| Scuola Primaria | 3 | 5 | 7 | 9 | 8 | 5 | 3 | 4 | 3 | 4 |
| Scuola Secondaria Di Primo Grado | 285 | 290 | 285 | 273 | 264 | 144 | 94 | 79 | 84 | 114 |
| Scuola Secondaria Di Secondo Grado | 562 | 545 | 528 | 493 | 463 | 306 | 233 | 198 | 196 | 223 |
| Università | 244 | 270 | 258 | 218 | 212 | 187 | 138 | 112 | 106 | 128 |
| Alta Formazione Artistica, Musicale E Coreutica | 7 | 8 | 11 | 6 | 3 | 9 | 6 | 5 | 3 | 8 |
| Altro | 21 | 22 | 28 | 42 | 45 | 34 | 34 | 30 | 30 | 32 |
| Totale Generale | 1.122 | 1.140 | 1.117 | 1.041 | 995 | 685 | 508 | 428 | 422 | 509 |

Tavola 6.3 - Disoccupati totali per classe (dati al 31 dicembre di ogni anno)

| | | 2016 | 2017 | 2018 | 2019 | 2020 | 2021 | 2022 | 2023 | 2024 | 2025 |
|------------------------------|------------------------------------|--------------|--------------|--------------|--------------|------------|------------|------------|------------|------------|------------|
| Disoccupati in senso stretto | Avviamento lavoratori invalidi | 46 | 40 | 37 | 33 | 28 | 14 | 8 | 15 | 12 | 11 |
| | Lavoratori in cerca di occupazione | 952 | 950 | 953 | 886 | 845 | 577 | 433 | 351 | 336 | 407 |
| | Lista di mobilità | 124 | 150 | 127 | 122 | 122 | 94 | 67 | 62 | 74 | 91 |
| | Totale | 1.122 | 1.140 | 1.117 | 1.041 | 995 | 685 | 508 | 428 | 422 | 509 |
| Altri disoccupati | Avviamento a tempo determinato | 166 | 184 | 184 | 210 | 197 | 264 | 229 | 270 | 267 | 253 |
| | Mobilità part time | 24 | 15 | 22 | 16 | 14 | 6 | 11 | 11 | 10 | 16 |
| | Part time | 87 | 91 | 92 | 66 | 81 | 75 | 76 | 82 | 73 | 66 |
| | Totale | 277 | 290 | 298 | 292 | 292 | 345 | 316 | 363 | 350 | 335 |

Tavola 6.4 - Disoccupati in senso stretto per area di studio (dati al 31 dicembre di ogni anno)
Università

| | | 2021 | 2022 | 2023 | 2024 | 2025 | |
|---|---|---------------------|------------|------------|------------|-----------|---|
| Laurea Di Primo Livello (3 Anni) | Gruppo Agrario | 1 | . | 1 | . | 1 | |
| | Gruppo Insegnamento | 13 | 13 | 7 | 11 | 10 | |
| | Gruppo Letterario | 8 | 4 | 4 | 5 | 7 | |
| | Gruppo Linguistico | 7 | 4 | 3 | 5 | 11 | |
| | Gruppo Medico | 3 | 7 | 3 | 3 | 4 | |
| | Gruppo Politico-Sociale | 13 | 12 | 15 | 14 | 13 | |
| | Gruppo Psicologico | 4 | 2 | . | 1 | 2 | |
| | Gruppo Scientifico | 2 | 1 | . | . | . | |
| | Altri Non Classificati | 1 | . | . | . | . | |
| | Gruppo Architettura | 7 | 4 | 5 | 4 | 3 | |
| | Gruppo Chimico-Farmaceutico | . | 2 | 1 | . | 2 | |
| | Gruppo Economico-Statistico | 15 | 7 | 12 | 8 | 3 | |
| | Gruppo Educazione Fisica | 2 | . | 1 | 3 | 2 | |
| | Gruppo Geo-Biologico | 2 | 1 | 1 | . | 1 | |
| | Gruppo Giuridico | 1 | 3 | 1 | 1 | . | |
| | Gruppo Ingegneria | 6 | 4 | 2 | 2 | 4 | |
| | Totale | 85 | 64 | 56 | 57 | 63 | |
| Laurea Magistrale(2 Anni) | Gruppo Agrario | . | 1 | . | . | . | |
| | Gruppo Insegnamento | 5 | 5 | 6 | 4 | 5 | |
| | Gruppo Letterario | 11 | 7 | 5 | 6 | 6 | |
| | Gruppo Linguistico | 9 | 4 | 6 | 1 | 7 | |
| | Gruppo Medico | . | 2 | 1 | . | . | |
| | Gruppo Politico-Sociale | 6 | 6 | 4 | 2 | 3 | |
| | Gruppo Psicologico | 4 | 7 | 4 | 5 | 4 | |
| | Gruppo Scientifico | . | . | . | 1 | 1 | |
| | Gruppo Architettura | 1 | 3 | 4 | 2 | 2 | |
| | Gruppo Chimico-Farmaceutico | 1 | 1 | 1 | 1 | . | |
| | Gruppo Economico-Statistico | 16 | 11 | 5 | 2 | 1 | |
| | Gruppo Educazione Fisica | 2 | 3 | 4 | . | 4 | |
| | Gruppo Geo-Biologico | 7 | 3 | 1 | . | 2 | |
| | Gruppo Ingegneria | 4 | . | . | 2 | 3 | |
| | Totale | 66 | 53 | 41 | 26 | 38 | |
| | Laurea Magistrale A Ciclo Unico (5/6 Anni) | Gruppo Insegnamento | 7 | 2 | 1 | 1 | 2 |
| | | Gruppo Medico | 4 | 3 | 1 | . | . |
| Gruppo Architettura | | . | . | . | . | 1 | |
| Gruppo Chimico-Farmaceutico | | 1 | 1 | 2 | 3 | 4 | |
| Gruppo Giuridico | | 9 | 3 | 4 | 3 | 2 | |
| Altro | | . | . | 1 | 1 | 1 | |
| Totale | 21 | 9 | 9 | 8 | 10 | | |
| Vecchio Ordinamento | Gruppo Insegnamento | . | 1 | 1 | 2 | 1 | |
| | Gruppo Letterario | 3 | 3 | 1 | 2 | 3 | |
| | Gruppo Linguistico | 5 | 5 | 2 | 2 | 3 | |
| | Gruppo Medico | 2 | . | 1 | . | . | |
| | Gruppo Politico-Sociale | 1 | 1 | 1 | 2 | 3 | |
| | Gruppo Psicologico | . | . | . | 2 | . | |
| | Altri Non Classificati | . | . | . | 1 | 2 | |
| | Gruppo Architettura | . | . | . | 1 | . | |
| | Gruppo Chimico-Farmaceutico | . | . | . | . | 1 | |
| | Gruppo Economico-Statistico | . | . | . | 3 | . | |
| | Gruppo Educazione Fisica | 3 | 2 | . | . | . | |
| | Gruppo Geo-Biologico | 1 | . | . | . | 1 | |
| | Gruppo Giuridico | . | . | . | . | 1 | |
| | Gruppo Ingegneria | . | . | . | . | 2 | |
| Totale | 15 | 12 | 6 | 15 | 17 | | |
| Totale Generale | 187 | 138 | 112 | 106 | 128 | | |

**Tavola 6.5 - Disoccupati in senso stretto per area di studio (dati al 31 dicembre di ogni anno)
Scuola Secondaria Di Secondo Grado**

| | | 2021 | 2022 | 2023 | 2024 | 2025 |
|-------------------------------|---------------------------------|------------|------------|------------|------------|------------|
| Licei | Liceo Artistico | 23 | 18 | 20 | 15 | 11 |
| | Liceo Classico | 7 | 2 | 5 | 6 | 10 |
| | Liceo Linguistico | 25 | 19 | 9 | 13 | 13 |
| | Liceo Scientifico | 16 | 10 | 9 | 8 | 11 |
| | Liceo Delle Scienze Umane | 17 | 16 | 14 | 19 | 16 |
| | Liceo Economico | 11 | 14 | 12 | 10 | 8 |
| | Totale | 99 | 79 | 69 | 71 | 69 |
| Istituti Tecnici | Istituto Tecnico Economico | 99 | 67 | 53 | 44 | 54 |
| | Istituto Tecnico Tecnologico | 60 | 41 | 34 | 35 | 51 |
| | Totale | 159 | 108 | 87 | 79 | 105 |
| Istituti Professionali | Settore Servizi | 48 | 42 | 39 | 43 | 46 |
| | Settore Industria E Artigianato | . | 4 | 3 | 3 | 3 |
| | Totale | 48 | 46 | 42 | 46 | 49 |
| Totale Generale | | 306 | 233 | 198 | 196 | 223 |

**Tavola 6.6 - Iscrizioni totali e plurime nelle liste di avviamento al lavoro (dati al 31 dicembre di ogni anno)
Laureati e diplomati universitari**

| | 2016 | 2017 | 2018 | 2019 | 2020 | 2021 | 2022 | 2023 | 2024 | 2025 |
|--|------------|------------|------------|------------|--------------|--------------|------------|------------|------------|------------|
| Laurea in medicina e chirurgia | 52 | 31 | 28 | 12 | 10 | 7 | 4 | 2 | 2 | 2 |
| Laurea in farmacia e chimica farmaceutica | 37 | 43 | 46 | 45 | 47 | 34 | 32 | 40 | 35 | 22 |
| Laurea in biologia | 19 | 27 | 25 | 28 | 32 | 28 | 21 | 15 | 17 | 22 |
| Laurea in medicina veterinaria | 3 | 3 | 2 | 4 | 4 | 4 | 4 | 1 | 1 | 1 |
| Laurea in psicologia | 33 | 44 | 38 | 35 | 34 | 23 | 33 | 37 | 35 | 29 |
| Laurea in economia e commercio | 58 | 58 | 55 | 45 | 62 | 77 | 52 | 31 | 24 | 23 |
| Laurea in scienze bancarie | . | . | . | . | 2 | 3 | 3 | 2 | 1 | 2 |
| Laurea in matematica | 4 | 6 | 6 | 8 | 6 | 6 | 4 | 2 | . | . |
| Laurea in scienze politiche | 19 | 23 | 23 | 22 | 26 | 33 | 24 | 19 | 12 | 9 |
| Laurea in giurisprudenza | 68 | 68 | 63 | 52 | 48 | 52 | 24 | 14 | 24 | 28 |
| Laurea in sociologia | 21 | 15 | 15 | 19 | 17 | 11 | 10 | 8 | 7 | 9 |
| Laurea in lett.moderne-lettere-pedagogia-filosofia | 66 | 65 | 67 | 74 | 81 | 78 | 52 | 47 | 46 | 48 |
| Laurea in scienze dell'educazione e della comunica | 8 | 5 | 4 | 12 | 12 | 22 | 22 | 20 | 18 | 15 |
| Laurea in lingue e lettere straniere | 20 | 14 | 28 | 37 | 37 | 43 | 40 | 31 | 28 | 29 |
| Laurea in scienze agrarie | . | 4 | 4 | . | 2 | 2 | 2 | 2 | . | . |
| Laurea in ingegneria | 44 | 34 | 31 | 36 | 43 | 48 | 31 | 12 | 11 | 22 |
| Laurea in architettura e similari | 32 | 27 | 24 | 18 | 25 | 21 | 23 | 11 | 12 | 15 |
| Laurea in educazione fisica e similari | 6 | 4 | 16 | 22 | 23 | 27 | 26 | 33 | 30 | 33 |
| Laurea in statistica | 7 | 6 | 10 | 3 | 5 | 6 | 4 | 4 | . | 1 |
| Laurea in informatica | 3 | 3 | 4 | 1 | . | 1 | . | 1 | 1 | 1 |
| Laurea in scienze ambientali | . | 1 | . | . | . | 2 | 2 | . | . | . |
| Laurea in scienze naturali | 2 | 4 | 4 | 6 | 6 | 7 | 2 | 2 | 2 | . |
| Laurea in scienze geologiche | 4 | 4 | 5 | 5 | 6 | 12 | 6 | 6 | 6 | 6 |
| Laurea in fisica | 1 | 1 | 1 | 1 | 1 | 3 | 3 | 2 | 4 | 6 |
| Laurea in chimica industriale | . | . | . | . | 2 | 4 | 3 | 4 | 3 | 3 |
| Laurea in scienze e tecnologie alimentari | 1 | 1 | 1 | 3 | 2 | 2 | . | . | . | . |
| Educatore asilo nido | 1 | . | 1 | . | 1 | 1 | . | . | . | . |
| Laurea interpreti e traduttori | 2 | 3 | 7 | 5 | 4 | 5 | 4 | 2 | 2 | 3 |
| Lauree varie | 5 | 5 | 7 | 14 | 18 | 20 | 26 | 22 | 29 | 35 |
| Lauree brevi varie | 313 | 342 | 366 | 346 | 406 | 470 | 418 | 380 | 337 | 319 |
| Tecnico di laboratorio | 6 | 12 | 10 | 10 | 9 | 10 | 8 | 8 | 8 | 8 |
| Tecnico di laboratorio biomedico | . | . | . | . | 1 | 1 | 1 | 1 | 1 | 1 |
| Ortottista | 1 | 2 | 2 | 2 | . | . | . | 2 | 2 | 2 |
| Tecnico di radiologia | 2 | 6 | 6 | 4 | 4 | 4 | 4 | 6 | 7 | 8 |
| Interpreti e traduttori | 9 | 4 | 4 | 4 | 7 | 12 | 10 | 11 | 10 | 10 |
| Statistica e informatica | 4 | 2 | 5 | 3 | 3 | 1 | 3 | 2 | 2 | 3 |
| Studi turistici | . | . | . | . | . | . | 6 | 4 | 2 | 2 |
| Accademia belle arti | 13 | 6 | 15 | 10 | 8 | 11 | 10 | 9 | 5 | 6 |
| Laurea in logopedia | 2 | 2 | . | . | 1 | . | . | 1 | 1 | 3 |
| Terapista della neuro e psicomotricita' | . | 2 | 2 | 2 | 2 | 2 | 2 | 2 | 2 | 2 |
| Laurea in sc.della formazione e dell'educazione | . | . | 45 | 47 | 51 | 47 | 58 | 64 | 66 | 72 |
| Totale Generale | 866 | 877 | 970 | 935 | 1.048 | 1.140 | 977 | 860 | 793 | 800 |

Tavola 6.7 - Iscrizioni totali e plurime nelle liste di avviamento al lavoro (dati al 31 dicembre di ogni anno)
Diplomati

| | 2016 | 2017 | 2018 | 2019 | 2020 | 2021 | 2022 | 2023 | 2024 | 2025 |
|--|--------------|--------------|--------------|--------------|--------------|--------------|--------------|------------|------------|------------|
| Liceo classico-scientif.-pedagog.-maturita' magist | 256 | 236 | 250 | 283 | 256 | 251 | 207 | 194 | 186 | 187 |
| Ragionieri - segretari d'amministrazione | 405 | 417 | 430 | 408 | 461 | 457 | 348 | 291 | 225 | 222 |
| Liceo aziendale economico | 65 | 63 | 61 | 59 | 75 | 79 | 69 | 59 | 45 | 48 |
| Perito turistico - alberghiero - tecnico turismo | 99 | 90 | 99 | 106 | 127 | 130 | 84 | 84 | 87 | 73 |
| Liceo linguistico | 66 | 69 | 78 | 63 | 72 | 100 | 89 | 69 | 77 | 77 |
| Geometra - disegnatore | 76 | 64 | 48 | 46 | 44 | 47 | 38 | 33 | 22 | 17 |
| Maturita' artistica e arti applicate | 80 | 84 | 88 | 90 | 90 | 98 | 90 | 82 | 77 | 60 |
| Diplomati + corso per programmatori | . | . | . | . | 1 | 1 | 1 | 1 | . | . |
| Ass. comun. infantile-mat. tecn.serv. sociali-dir. | 14 | 8 | 11 | 12 | 7 | 11 | 6 | 2 | 1 | . |
| Collaboratore educativo,educatore tecnico atelier, | 60 | 55 | 24 | 23 | 19 | 10 | 7 | 6 | 3 | 2 |
| Periti informatici | 18 | 17 | 25 | 25 | 26 | 23 | 29 | 22 | 25 | 27 |
| Perito agrario-agrotecnico | 14 | 14 | 13 | 19 | 16 | 23 | 18 | 11 | 11 | 12 |
| Periti elettrotecnici | 19 | 15 | 11 | 20 | 17 | 16 | 19 | 12 | 13 | 11 |
| Periti elettronici | 26 | 21 | 15 | 17 | 20 | 15 | 10 | 15 | 8 | 18 |
| Periti delle telecomunicazioni | 1 | 1 | . | 3 | 6 | 4 | 3 | 2 | . | . |
| Periti meccanici | 26 | 28 | 33 | 37 | 25 | 23 | 19 | 18 | 20 | 31 |
| Perito chimico | 25 | 25 | 21 | 29 | 32 | 28 | 26 | 11 | 12 | 17 |
| Periti industriali altre specializzazioni | 2 | 5 | 4 | 6 | 1 | 8 | 7 | 2 | 3 | 4 |
| Ottico | . | 1 | 2 | 3 | 1 | 1 | 1 | 1 | 1 | 1 |
| Altri | . | . | . | . | 1 | 1 | . | . | . | 1 |
| Totale Generale | 1.252 | 1.213 | 1.213 | 1.249 | 1.297 | 1.326 | 1.071 | 915 | 816 | 808 |

Tavola 6.8 - Iscrizioni totali e plurime nelle liste di avviamento al lavoro (dati al 31 dicembre di ogni anno)
Parasanitari

| | 2016 | 2017 | 2018 | 2019 | 2020 | 2021 | 2022 | 2023 | 2024 | 2025 |
|---|------------|------------|------------|------------|------------|-----------|-----------|-----------|-----------|-----------|
| Odontotecnico | 2 | . | 2 | 3 | 2 | 3 | 5 | 4 | 2 | . |
| Ostetrica | 4 | 3 | 2 | 3 | 3 | 1 | 5 | 6 | 5 | 9 |
| Merceologia alimentare | 6 | 7 | 6 | 6 | 5 | 1 | 2 | 2 | 3 | 3 |
| Infermiere professionale | 95 | 94 | 97 | 106 | 117 | 52 | 60 | 32 | 41 | 24 |
| Assistente sociale | 21 | 18 | 19 | 23 | 23 | 22 | 18 | 18 | 16 | 19 |
| Fisioterapista | 15 | 9 | 11 | 13 | 12 | 5 | 7 | 3 | 3 | 3 |
| Tecnica della riabilitazione psichiatrica | . | . | . | . | . | . | 2 | . | . | . |
| Totale Generale | 143 | 131 | 137 | 154 | 162 | 84 | 99 | 65 | 70 | 58 |

**Tavola 6.9 - Iscrizioni totali e plurime nelle liste di avviamento al lavoro (dati al 31 dicembre di ogni anno)
Impiegati generici: scuola media inferiore e qualificazione**

| | 2016 | 2017 | 2018 | 2019 | 2020 | 2021 | 2022 | 2023 | 2024 | 2025 |
|---|------------|------------|------------|------------|------------|------------|------------|------------|------------|------------|
| Segretari d'azienda (3 anni) o similari | 93 | 97 | 93 | 90 | 88 | 82 | 59 | 49 | 46 | 36 |
| Stenodattilografi (2 anni) o similari | 21 | 24 | 24 | 27 | 23 | 22 | 14 | 17 | 13 | 10 |
| Impiegato generico | 614 | 676 | 630 | 515 | 636 | 515 | 349 | 227 | 170 | 169 |
| Addetto postale | 17 | 13 | 10 | 12 | 13 | 10 | 4 | 1 | 3 | . |
| Maestro d'arte e similari | 4 | 4 | 1 | 1 | 1 | 2 | 3 | . | 1 | 1 |
| Diploma di qualifica professionale (vari) | 2 | 2 | . | 7 | 6 | 7 | 5 | 7 | 1 | 3 |
| Totale Generale | 751 | 816 | 758 | 652 | 767 | 638 | 434 | 301 | 234 | 219 |

**Tavola 6.10 - Iscrizioni totali e plurime nelle liste di avviamento al lavoro (dati al 31 dicembre di ogni anno)
Intermedi**

| | 2016 | 2017 | 2018 | 2019 | 2020 | 2021 | 2022 | 2023 | 2024 | 2025 |
|--|------------|------------|------------|-----------|------------|------------|-----------|-----------|-----------|-----------|
| Magazzinieri | 38 | 41 | 38 | 22 | 34 | 37 | 24 | 13 | 23 | 16 |
| Autisti (patente a - b - c - d - e pubblica) | 88 | 89 | 79 | 70 | 87 | 78 | 45 | 36 | 29 | 25 |
| Gruisti - palisti - carrellisti e similari | 1 | . | . | . | . | . | . | . | . | . |
| Totale Generale | 127 | 130 | 117 | 92 | 121 | 115 | 69 | 49 | 52 | 41 |

**Tavola 6.11 - Iscrizioni totali e plurime nelle liste di avviamento al lavoro (dati al 31 dicembre di ogni anno)
Operai specializzati e/o qualificati**

| | 2016 | 2017 | 2018 | 2019 | 2020 | 2021 | 2022 | 2023 | 2024 | 2025 |
|--|------------|------------|------------|------------|------------|------------|-----------|-----------|-----------|-----------|
| Meccanico automotocicli e similari | 13 | 8 | 9 | 19 | 13 | 16 | 10 | 14 | 13 | 11 |
| Tornitore - fresatore - saldatore e similari. | 23 | 13 | 8 | 8 | 6 | 2 | 2 | 3 | 7 | 9 |
| Elettricista - elettromeccanico e similari. | 89 | 89 | 76 | 65 | 47 | 46 | 26 | 28 | 27 | 22 |
| Idraulico - termoidraulico e similari. | 7 | 5 | 6 | 3 | 3 | 1 | 1 | 2 | 1 | 2 |
| Muratore - carpentiere - imbianchino - scalpellino | 28 | 21 | 11 | 6 | 4 | 1 | 6 | 5 | 6 | 7 |
| Falegname - mobiliere - tappezziere e similari | 8 | 6 | 4 | 3 | . | . | . | 1 | 2 | . |
| Ceramista - pittore - fornaciaio e similari | . | 2 | . | . | . | . | . | . | . | . |
| Tipografo-linotipista-compositore-legatore-litogra | 5 | 1 | 3 | 5 | 4 | 3 | 3 | 3 | 2 | 2 |
| Macchinista confezioni-sarto-magliaia-tagliatore-p | 17 | 14 | 5 | 8 | 7 | 8 | 5 | 2 | 1 | 2 |
| Lavoraz. della terra-coltiv. delle piante-all. ani | 2 | 2 | 2 | 2 | 1 | 2 | 1 | 4 | 2 | 3 |
| Parrucchieri - barbieri - estetisti e similari. | 35 | 44 | 38 | 36 | 41 | 35 | 25 | 16 | 15 | 17 |
| Totale Generale | 227 | 205 | 162 | 155 | 126 | 114 | 79 | 78 | 76 | 75 |

Tavola 6.12 - Iscrizioni totali e plurime nelle liste di avviamento al lavoro (dati al 31 dicembre di ogni anno)
Albergo e mensa/servizi mensa

| | 2016 | 2017 | 2018 | 2019 | 2020 | 2021 | 2022 | 2023 | 2024 | 2025 |
|---------------------------------|------------|------------|------------|------------|------------|------------|------------|------------|-----------|-----------|
| Cuochi - aiuto cuochi | 73 | 77 | 81 | 82 | 73 | 55 | 32 | 17 | 13 | 11 |
| Commessi - addetti alla vendita | 144 | 195 | 196 | 162 | 152 | 131 | 70 | 62 | 60 | 67 |
| Baristi - camerieri | 52 | 47 | 42 | 53 | 54 | 43 | 23 | 28 | 13 | 15 |
| Totale Generale | 269 | 319 | 319 | 297 | 279 | 229 | 125 | 107 | 86 | 93 |

Tavola 6.13 - Iscrizioni totali e plurime nelle liste di avviamento al lavoro (dati al 31 dicembre di ogni anno)
Manodopera Generica

| | 2016 | 2017 | 2018 | 2019 | 2020 | 2021 | 2022 | 2023 | 2024 | 2025 |
|------------------------|--------------|--------------|--------------|--------------|--------------|--------------|--------------|------------|------------|------------|
| Operai generici | 1.633 | 1.702 | 1.683 | 1.643 | 1.716 | 1.467 | 1.066 | 818 | 728 | 665 |
| Bidelli-cuochi | 95 | 87 | 92 | 83 | 80 | 86 | 68 | 49 | 39 | 40 |
| Addetti sociali | 1 | . | . | . | . | . | . | . | . | . |
| Addetti asilo nido | 7 | 4 | 9 | 11 | 15 | 13 | 16 | 12 | 12 | 24 |
| O.t.a | 80 | 105 | 86 | 86 | 111 | 57 | 56 | 51 | 21 | 1 |
| Addetti di pulizia | 43 | 37 | 33 | 17 | 9 | 16 | 15 | 5 | . | 1 |
| Facchini | 15 | 12 | 10 | 6 | 5 | 5 | 7 | 1 | 1 | 1 |
| Totale Generale | 1.874 | 1.947 | 1.913 | 1.846 | 1.936 | 1.644 | 1.228 | 936 | 801 | 732 |

Tavola 6.14 - Iscrizioni totali e plurime nelle liste di avviamento al lavoro (dati al 31 dicembre di ogni anno)
Asili nido

| | 2016 | 2017 | 2018 | 2019 | 2020 | 2021 | 2022 | 2023 | 2024 | 2025 |
|------------------------|------------|------------|------------|------------|------------|------------|------------|------------|------------|------------|
| Educatore | 100 | 99 | 107 | 93 | 92 | 109 | 110 | 134 | 148 | 159 |
| Addetto | 16 | 18 | 30 | 24 | 24 | 27 | 27 | 23 | 25 | 42 |
| Totale Generale | 116 | 117 | 137 | 117 | 116 | 136 | 137 | 157 | 173 | 201 |

Tavola 6.15 - Iscrizioni totali e plurime nelle liste di avviamento al lavoro (dati al 31 dicembre di ogni anno)
Scuole dell'infanzia

| | 2016 | 2017 | 2018 | 2019 | 2020 | 2021 | 2022 | 2023 | 2024 | 2025 |
|------------------------|-----------|-----------|-----------|------------|------------|------------|------------|------------|------------|------------|
| Educatore-insegnante | 84 | 82 | 90 | 114 | 114 | 135 | 135 | 154 | 169 | 178 |
| Totale Generale | 84 | 82 | 90 | 114 | 114 | 135 | 135 | 154 | 169 | 178 |

**Tavola 6.16 - Iscrizioni totali e plurime nelle liste di avviamento al lavoro (dati al 31 dicembre di ogni anno)
Scuole elementari**

| | 2016 | 2017 | 2018 | 2019 | 2020 | 2021 | 2022 | 2023 | 2024 | 2025 |
|------------------------|------------|------------|------------|------------|------------|------------|------------|------------|------------|------------|
| Insegnante | 109 | 116 | 110 | 128 | 129 | 153 | 153 | 162 | 178 | 188 |
| Lingua inglese | 26 | 33 | 41 | 39 | 39 | 51 | 51 | 57 | 65 | 70 |
| Religione | 4 | 6 | 3 | 3 | 3 | 3 | 3 | 5 | 5 | 6 |
| Totale Generale | 139 | 155 | 154 | 170 | 171 | 207 | 207 | 224 | 248 | 264 |

**Tavola 6.17 - Iscrizioni totali e plurime nelle liste di avviamento al lavoro (dati al 31 dicembre di ogni anno)
Scuole medie inferiori**

| | 2016 | 2017 | 2018 | 2019 | 2020 | 2021 | 2022 | 2023 | 2024 | 2025 |
|---|------------|------------|------------|------------|------------|------------|------------|------------|------------|------------|
| Italiano, storia e geografia | 56 | 53 | 55 | 54 | 55 | 63 | 63 | 52 | 53 | 60 |
| Lingua francese | 7 | 9 | 11 | 10 | 10 | 9 | 9 | 13 | 18 | 19 |
| Lingua inglese | 26 | 33 | 44 | 40 | 40 | 56 | 56 | 52 | 62 | 67 |
| Scienze matematiche, chimiche, fisiche e naturali | 21 | 21 | 26 | 30 | 31 | 41 | 41 | 35 | 39 | 40 |
| Educazione artistica | 17 | 20 | 22 | 20 | 20 | 29 | 27 | 32 | 33 | 39 |
| Educazione tecnica | 26 | 27 | 30 | 28 | 28 | 37 | 35 | 40 | 43 | 46 |
| Educazione musicale | 16 | 15 | 15 | 13 | 13 | 18 | 18 | 17 | 19 | 20 |
| Educazione fisica | 12 | 16 | 14 | 21 | 21 | 33 | 31 | 37 | 43 | 45 |
| Religione | 8 | 9 | 8 | 8 | 8 | 7 | 7 | 10 | 9 | 10 |
| Maestri laureati - materie letterarie | 1 | 1 | . | 1 | 1 | 1 | 1 | 1 | 1 | 1 |
| Maestri laureati - materie scientifiche | 1 | . | . | . | . | . | . | . | . | . |
| Totale Generale | 191 | 204 | 225 | 225 | 227 | 294 | 288 | 289 | 320 | 347 |

Tavola 6.18 - Iscrizioni totali e plurime nelle liste di avviamento al lavoro (dati al 31 dicembre di ogni anno)
Scuole medie superiori

| | 2016 | 2017 | 2018 | 2019 | 2020 | 2021 | 2022 | 2023 | 2024 | 2025 |
|---|------------|------------|------------|------------|------------|------------|------------|------------|------------|------------|
| Italiano, storia e geografia | 56 | 52 | 57 | 51 | 52 | 59 | 59 | 73 | 72 | 79 |
| Italiano trienni indirizzo economica aziendale | 49 | 48 | 52 | 47 | 48 | 55 | 55 | 70 | 72 | 78 |
| Matematica | 14 | 12 | 16 | 16 | 16 | 18 | 18 | 19 | 20 | 19 |
| Lingua francese | 10 | 11 | 13 | 12 | 12 | 12 | 12 | 16 | 21 | 22 |
| Lingua inglese | 34 | 41 | 51 | 45 | 45 | 61 | 61 | 68 | 77 | 82 |
| Scienze naturali, chimica, geografia | 18 | 20 | 21 | 23 | 24 | 28 | 28 | 33 | 40 | 42 |
| Chimica e laboratorio | 10 | 8 | 9 | 7 | 7 | 8 | 8 | 13 | 14 | 16 |
| Fisica e laboratorio | 26 | 25 | 25 | 27 | 27 | 33 | 33 | 34 | 36 | 36 |
| Tecnologia e disegno | 19 | 23 | 24 | 20 | 20 | 26 | 25 | 31 | 33 | 34 |
| Lingua tedesca | 13 | 17 | 19 | 17 | 17 | 23 | 23 | 25 | 25 | 28 |
| Latino e greco | 8 | 8 | 11 | 10 | 10 | 11 | 11 | 11 | 12 | 12 |
| Storia sammarinese | 39 | 37 | 34 | . | . | . | . | . | . | . |
| Italiano e latino | 33 | 31 | 36 | 31 | 32 | 35 | 35 | 41 | 40 | 42 |
| Italiano e storia dell'arte | 33 | 34 | 32 | 29 | 30 | 35 | 35 | 43 | 46 | 49 |
| Diritto sammarinese, diritto ed economia, finanze | 14 | 15 | 15 | 14 | 14 | 14 | 14 | 16 | 16 | 17 |
| Economia aziendale | 10 | 12 | 13 | 9 | 9 | 16 | 16 | 18 | 20 | 24 |
| 023 | . | . | . | . | . | 8 | 8 | 11 | 14 | 15 |
| Totale Generale | 386 | 394 | 428 | 358 | 363 | 442 | 441 | 522 | 558 | 595 |

Tavola 6.19 - Iscrizioni totali e plurime nelle liste di avviamento al lavoro (dati al 31 dicembre di ogni anno)
Licei

| | 2016 | 2017 | 2018 | 2019 | 2020 | 2021 | 2022 | 2023 | 2024 | 2025 |
|----------------------------|-----------|-----------|-----------|-----------|-----------|-----------|-----------|-----------|-----------|-----------|
| Storia e filosofia | 24 | 24 | 21 | 21 | 21 | 26 | 26 | 31 | 33 | 33 |
| Disegno e storia dell'arte | 17 | 19 | 21 | 19 | 19 | 25 | 23 | 29 | 33 | 36 |
| Totale Generale | 41 | 43 | 42 | 40 | 40 | 51 | 49 | 60 | 66 | 69 |

Tavola 6.20 - Tassi medi annuali

| | | 2016 | 2017 | 2018 | 2019 | 2020 | 2021 | 2022 | 2023 | 2024 | 2025 |
|--|---------------|---------|---------|---------|---------|---------|---------|---------|---------|---------|---------|
| Tasso di disoccupazione totale | M | 5.63% | 5.02% | 4.92% | 4.70% | 4.57% | 3.56% | 2.98% | 2.82% | 3.03% | 2.89% |
| | F | 11.47% | 11.12% | 11.04% | 10.56% | 10.07% | 9.28% | 7.27% | 5.61% | 5.78% | 5.80% |
| | Totale | 8.59% | 8.10% | 8.01% | 7.66% | 7.34% | 6.44% | 5.14% | 4.22% | 4.41% | 4.34% |
| Tasso di disoccupazione in senso stretto | M | 5.19% | 4.47% | 4.27% | 4.08% | 3.97% | 2.77% | 2.00% | 1.84% | 2.00% | 1.97% |
| | F | 8.73% | 8.41% | 8.16% | 7.84% | 7.64% | 6.53% | 4.21% | 2.84% | 2.86% | 3.06% |
| | Totale | 6.98% | 6.45% | 6.24% | 5.98% | 5.82% | 4.67% | 3.11% | 2.34% | 2.43% | 2.52% |
| Tasso di occupazione totale | M | 105.19% | 106.24% | 108.58% | 110.70% | 110.34% | 111.51% | 114.30% | 117.51% | 119.64% | 121.33% |
| | F | 77.74% | 77.40% | 78.69% | 80.25% | 79.17% | 80.04% | 83.36% | 87.09% | 89.56% | 91.73% |
| | Totale | 91.15% | 91.51% | 93.31% | 95.20% | 94.48% | 95.54% | 98.66% | 102.16% | 104.44% | 106.42% |
| Tasso di occupazione interno | M | 70.50% | 71.03% | 70.96% | 70.55% | 69.95% | 70.68% | 70.30% | 70.55% | 70.76% | 70.85% |
| | F | 65.01% | 64.68% | 64.77% | 65.27% | 64.69% | 65.44% | 66.90% | 67.76% | 67.75% | 67.86% |
| | Totale | 67.69% | 67.79% | 67.80% | 67.86% | 67.27% | 68.02% | 68.58% | 69.14% | 69.24% | 69.34% |
| Tasso di partecipazione | M | 109.06% | 109.58% | 111.77% | 113.73% | 113.25% | 113.54% | 115.75% | 118.84% | 121.10% | 122.77% |
| | F | 84.15% | 83.52% | 84.63% | 85.97% | 84.67% | 84.75% | 86.40% | 89.13% | 91.61% | 93.94% |
| | Totale | 96.32% | 96.27% | 97.90% | 99.60% | 98.70% | 98.93% | 100.91% | 103.85% | 106.20% | 108.24% |
| Tasso di partecipazione interno | M | 74.38% | 74.37% | 74.15% | 73.57% | 72.86% | 72.71% | 71.74% | 71.88% | 72.22% | 72.29% |
| | F | 71.42% | 70.80% | 70.72% | 71.00% | 70.18% | 70.15% | 69.93% | 69.80% | 69.80% | 70.06% |
| | Totale | 72.86% | 72.55% | 72.40% | 72.26% | 71.50% | 71.41% | 70.83% | 70.83% | 71.00% | 71.17% |

7 - Trasporti

7.1 - Movimento veicoli secondo la categoria

| | | | 2021 | | 2022 | | 2023 | | 2024 | | 2025 | |
|------------------------|-------------------|---------------|---------------|---------------|---------------|---------------|---------------|---------------|---------------|---------------|---------------|--------|
| | | | A | B | A | B | A | B | A | B | A | B |
| Mezzi di locomozione | 2 ruote | Ciclomotori | 80 | 3.303 | 65 | 3.297 | 48 | 3.255 | 66 | 2.883 | 42 | 2.888 |
| | | Motoveicoli | 497 | 8.223 | 502 | 8.389 | 517 | 8.582 | 572 | 8.722 | 480 | 8.978 |
| | Totale | 577 | 11.526 | 567 | 11.686 | 565 | 11.837 | 638 | 11.605 | 522 | 11.866 | |
| | 4 ruote | Autoveicoli | 2.020 | 34.565 | 2.019 | 34.466 | 2.215 | 34.977 | 2.229 | 34.731 | 2.303 | 35.243 |
| | Totale | 2.020 | 34.565 | 2.019 | 34.466 | 2.215 | 34.977 | 2.229 | 34.731 | 2.303 | 35.243 | |
| Totale | 2.597 | 46.091 | 2.586 | 46.152 | 2.780 | 46.814 | 2.867 | 46.336 | 2.825 | 47.109 | | |
| Mezzi di lavoro | Autobus | 12 | 65 | 6 | 64 | 3 | 63 | 5 | 67 | 7 | 65 | |
| | Motocarri | 1 | 110 | 3 | 111 | . | 103 | . | 97 | 3 | 97 | |
| | Autocarri | 151 | 3.977 | 164 | 3.974 | 202 | 4.065 | 221 | 4.172 | 258 | 4.311 | |
| | Rimorchi | 44 | 1.616 | 52 | 1.644 | 36 | 1.646 | 39 | 1.646 | 38 | 1.573 | |
| | Macchine Agricole | 36 | 1.172 | 30 | 1.188 | 38 | 1.192 | 27 | 1.161 | 23 | 1.163 | |
| | Altri | 1 | 2 | . | 2 | 2 | 5 | 3 | 8 | 4 | 10 | |
| | Totale | 245 | 6.942 | 255 | 6.983 | 281 | 7.074 | 295 | 7.151 | 333 | 7.219 | |
| | Totale | 245 | 6.942 | 255 | 6.983 | 281 | 7.074 | 295 | 7.151 | 333 | 7.219 | |
| Altri | . | 9 | . | 8 | . | 6 | . | 6 | . | 6 | | |
| Macchine Operatrici | . | 14 | . | 14 | 1 | 14 | . | 12 | 1 | 12 | | |
| Totale | . | 23 | . | 22 | 1 | 20 | . | 18 | 1 | 18 | | |
| Totale | . | 23 | . | 22 | 1 | 20 | . | 18 | 1 | 18 | | |
| Totale Generale | | 2.842 | 53.056 | 2.841 | 53.157 | 3.062 | 53.908 | 3.162 | 53.505 | 3.159 | 54.346 | |

A= Totale immatricolazioni nell'anno di riferimento

B= Veicoli immatricolati e circolanti al 31/12 dell'anno di riferimento

Tavola 7.2 Movimento patenti di guida

| | | 2021 | 2022 | 2023 | 2024 | 2025 |
|-------------------------------------|---------------|---------------|---------------|---------------|---------------|---------------|
| Rilascio | M | 189 | 175 | 165 | 188 | 208 |
| | F | 189 | 191 | 163 | 152 | 201 |
| | Totale | 378 | 366 | 328 | 340 | 409 |
| Conversione | M | 124 | 133 | 147 | 162 | 195 |
| | F | 102 | 95 | 87 | 92 | 111 |
| | Totale | 226 | 228 | 234 | 254 | 306 |
| Numero patenti in corso di validità | | 26.657 | 26.914 | 27.178 | 27.429 | 27.817 |

Tavola 7.3 - Immatricolazioni di autoveicoli NUOVI per cilindrata e tipo di combustibile

| | | fino a 500 cc | da 501 a 900 cc | da 901 a 1250 cc | da 1251 a 1650 cc | Da 1651 a 2000 cc | Oltre 2000 cc | Totale |
|---------------------------|-------------------------------------|---------------|-----------------|------------------|-------------------|-------------------|---------------|---------------|
| 2021 | <i>Benzina</i> | 1 | 4 | 105 | 64 | 38 | 24 | 236 |
| | <i>Gasolio</i> | . | . | 10 | 106 | 165 | 38 | 319 |
| | <i>GPL</i> | . | . | 2 | 1 | . | . | 3 |
| | <i>Metano</i> | . | . | 10 | 18 | 2 | . | 30 |
| | <i>Benzina + Altro combustibile</i> | . | . | 17 | 6 | 1 | . | 24 |
| | <i>Elettrico o Ibrido</i> | 25 | . | 65 | 114 | 63 | 25 | 292 |
| | Totale annuo | 26 | 4 | 209 | 309 | 269 | 87 | 904 |
| 2022 | <i>Benzina</i> | . | 12 | 99 | 37 | 17 | 38 | 203 |
| | <i>Gasolio</i> | . | . | 4 | 71 | 117 | 24 | 216 |
| | <i>GPL</i> | . | . | 2 | 2 | . | . | 4 |
| | <i>Metano</i> | . | . | 10 | 30 | 2 | . | 42 |
| | <i>Benzina + Altro combustibile</i> | . | . | 27 | 13 | . | . | 40 |
| | <i>Elettrico o Ibrido</i> | 36 | . | 45 | 146 | 71 | 26 | 324 |
| | Totale annuo | 36 | 12 | 187 | 299 | 207 | 88 | 829 |
| 2023 | <i>Benzina</i> | . | 6 | 113 | 42 | 22 | 36 | 219 |
| | <i>Gasolio</i> | . | . | 1 | 59 | 152 | 31 | 243 |
| | <i>Metano</i> | . | . | . | 8 | 2 | . | 10 |
| | <i>Benzina + Altro combustibile</i> | . | . | 25 | 11 | 1 | . | 37 |
| | <i>Elettrico o Ibrido</i> | 52 | . | 105 | 181 | 76 | 51 | 465 |
| | <i>Altro combustibile</i> | . | . | 1 | . | . | . | 1 |
| | Totale annuo | 52 | 6 | 245 | 301 | 253 | 118 | 975 |
| 2024 | <i>Benzina</i> | 1 | 4 | 153 | 52 | 22 | 47 | 279 |
| | <i>Gasolio</i> | . | . | 5 | 49 | 147 | 29 | 230 |
| | <i>Benzina + Altro combustibile</i> | . | . | 18 | 9 | . | . | 27 |
| | <i>Elettrico o Ibrido</i> | 54 | . | 101 | 163 | 85 | 52 | 455 |
| | Totale annuo | 55 | 4 | 277 | 273 | 254 | 128 | 991 |
| 2025 | <i>Benzina</i> | 1 | . | 121 | 51 | 14 | 24 | 211 |
| | <i>Gasolio</i> | . | . | . | 26 | 117 | 21 | 164 |
| | <i>GPL</i> | . | . | . | 1 | . | . | 1 |
| | <i>Metano</i> | . | . | 2 | . | . | . | 2 |
| | <i>Benzina + Altro combustibile</i> | . | . | 40 | 9 | 1 | . | 50 |
| | <i>Elettrico o Ibrido</i> | 104 | . | 102 | 191 | 86 | 56 | 539 |
| Totale annuo | 105 | . | 265 | 278 | 218 | 101 | 967 | |
| Totale quinquennio | 274 | 26 | 1.183 | 1.460 | 1.201 | 522 | 4.666 | |

Tavola 7.4 - Immatricolazioni di autoveicoli USATI per cilindrata e tipo di combustibile

| | | fino a 500 cc | da 501 a 900 cc | da 901 a 1250 cc | da 1251 a 1650 cc | Da 1651 a 2000 cc | Oltre 2000 cc | Totale |
|---------------------------|-------------------------------------|---------------|-----------------|------------------|-------------------|-------------------|---------------|--------------|
| 2021 | <i>Benzina</i> | . | 24 | 94 | 79 | 78 | 56 | 331 |
| | <i>Gasolio</i> | . | . | 22 | 174 | 350 | 120 | 666 |
| | <i>GPL</i> | . | 1 | 1 | 3 | . | . | 5 |
| | <i>Metano</i> | . | . | . | 8 | 2 | . | 10 |
| | <i>Benzina + Altro combustibile</i> | . | . | 2 | 7 | . | . | 9 |
| | <i>Elettrico o Ibrido</i> | 19 | . | 14 | 38 | 24 | 20 | 115 |
| | Totale annuo | 19 | 25 | 133 | 309 | 454 | 196 | 1.136 |
| 2022 | <i>Benzina</i> | 1 | 16 | 139 | 97 | 87 | 75 | 415 |
| | <i>Gasolio</i> | . | 3 | 19 | 122 | 329 | 130 | 603 |
| | <i>GPL</i> | . | . | 3 | 6 | . | . | 9 |
| | <i>Metano</i> | . | 2 | 4 | 10 | 2 | . | 18 |
| | <i>Benzina + Altro combustibile</i> | . | . | 1 | 3 | 1 | 2 | 7 |
| | <i>Elettrico o Ibrido</i> | 14 | . | 8 | 66 | 49 | 31 | 168 |
| | Totale annuo | 15 | 21 | 174 | 304 | 468 | 238 | 1.220 |
| 2023 | <i>Benzina</i> | . | 19 | 145 | 78 | 94 | 76 | 412 |
| | <i>Gasolio</i> | . | 4 | 8 | 116 | 379 | 103 | 610 |
| | <i>GPL</i> | . | . | 3 | 5 | . | . | 8 |
| | <i>Metano</i> | . | . | 2 | 12 | . | . | 14 |
| | <i>Benzina + Altro combustibile</i> | . | 1 | 2 | 2 | 1 | 1 | 7 |
| | <i>Elettrico o Ibrido</i> | 18 | . | 24 | 49 | 70 | 38 | 199 |
| | <i>Altro combustibile</i> | . | . | 2 | . | . | . | 2 |
| Totale annuo | 18 | 24 | 186 | 262 | 544 | 218 | 1.252 | |
| 2024 | <i>Benzina</i> | 1 | 14 | 124 | 83 | 89 | 78 | 389 |
| | <i>Gasolio</i> | . | 3 | 15 | 118 | 338 | 68 | 542 |
| | <i>GPL</i> | . | . | 2 | 7 | . | . | 9 |
| | <i>Metano</i> | . | 2 | . | 6 | 2 | . | 10 |
| | <i>Benzina + Altro combustibile</i> | . | 1 | 5 | 7 | 2 | . | 15 |
| | <i>Elettrico o Ibrido</i> | 30 | . | 33 | 81 | 85 | 48 | 277 |
| | <i>Altro combustibile</i> | . | . | 1 | . | . | . | 1 |
| Totale annuo | 31 | 20 | 180 | 302 | 516 | 194 | 1.243 | |
| 2025 | <i>Benzina</i> | . | 6 | 170 | 86 | 67 | 95 | 424 |
| | <i>Gasolio</i> | 1 | 2 | 13 | 107 | 279 | 92 | 494 |
| | <i>GPL</i> | . | . | 2 | 6 | . | . | 8 |
| | <i>Metano</i> | . | 4 | 2 | 4 | . | . | 10 |
| | <i>Benzina + Altro combustibile</i> | . | 1 | 8 | 6 | 1 | . | 16 |
| | <i>Elettrico o Ibrido</i> | 20 | . | 80 | 104 | 123 | 63 | 390 |
| | Totale annuo | 21 | 13 | 275 | 313 | 470 | 250 | 1.342 |
| Totale quinquennio | 104 | 103 | 948 | 1.490 | 2.452 | 1.096 | 6.193 | |

Tavola 7.5 - Immatricolazioni di autoveicoli per marca

| | 2021 | | 2022 | | 2023 | | 2024 | | 2025 | | Totale quinquennio | |
|--------------|------|-----|------|-----|------|-----|------|-----|------|-----|--------------------|-------|
| | N | U | N | U | N | U | N | U | N | U | N | U |
| Abarth | 3 | 4 | 2 | . | 1 | 1 | 3 | 2 | . | 4 | 9 | 11 |
| Alfa Romeo | 11 | 31 | 5 | 15 | 12 | 16 | 14 | 20 | 8 | 28 | 50 | 110 |
| Aston Martin | . | 1 | 1 | . | . | . | . | 3 | . | 1 | 1 | 5 |
| Audi | 119 | 184 | 112 | 225 | 132 | 241 | 140 | 217 | 110 | 231 | 613 | 1.098 |
| Autobianchi | . | . | . | . | . | . | . | 1 | . | . | . | 1 |
| Bentley | . | 1 | . | . | . | 5 | . | 1 | . | . | . | 7 |
| Bmw | 34 | 84 | 32 | 124 | 30 | 125 | 33 | 133 | 36 | 130 | 165 | 596 |
| Bugatti | . | . | . | . | . | . | . | 1 | . | . | . | 1 |
| Byd | . | . | . | . | . | . | . | . | 3 | 4 | 3 | 4 |
| Cadillac | . | . | . | 1 | . | . | . | . | . | . | . | 1 |
| Chevrolet | . | 2 | 1 | 1 | . | 1 | . | 1 | . | 1 | 1 | 6 |
| Chrysler | . | 1 | . | 2 | . | . | . | 1 | . | . | . | 4 |
| Cirelli | . | . | . | . | . | . | . | . | 1 | . | 1 | . |
| Citroën | 17 | 21 | 9 | 20 | 6 | 23 | 14 | 31 | 14 | 36 | 60 | 131 |
| Corvette | . | . | 1 | . | . | 1 | 1 | . | . | 1 | 2 | 2 |
| Cupra | 7 | 3 | 5 | 7 | 6 | 16 | 6 | 16 | 6 | 20 | 30 | 62 |
| Dacia | 22 | 5 | 29 | 5 | 27 | 4 | 31 | 6 | 33 | 7 | 142 | 27 |
| Daewoo | . | 1 | . | . | . | . | . | 1 | . | . | . | 2 |
| Daihatsu | . | 2 | . | . | . | . | . | 2 | . | . | . | 4 |
| Dfsk | . | . | . | . | . | . | 1 | . | 1 | . | 2 | . |
| Dodge | . | . | . | 1 | . | . | . | . | . | 1 | . | 2 |
| Dr Motor | 3 | . | 9 | . | 8 | 1 | 13 | 1 | 6 | 1 | 39 | 3 |
| Ds | . | . | 1 | . | 1 | . | . | . | 1 | 2 | 3 | 2 |
| Emc | . | . | . | . | . | . | 1 | . | 3 | . | 4 | . |
| Ferrari | 1 | 3 | 2 | 8 | 1 | 6 | 3 | 11 | 2 | 3 | 9 | 31 |
| Fiat | 40 | 102 | 34 | 76 | 45 | 89 | 28 | 80 | 28 | 113 | 175 | 460 |
| Ford | 28 | 29 | 20 | 25 | 22 | 28 | 27 | 31 | 24 | 28 | 121 | 141 |
| Honda | 8 | 7 | 10 | 7 | 4 | 3 | 8 | 2 | 6 | 4 | 36 | 23 |
| Hyundai | 12 | 6 | 13 | 9 | 13 | 6 | 10 | 7 | 16 | 3 | 64 | 31 |
| Infiniti | . | . | 1 | . | . | . | . | 1 | . | . | 1 | 1 |
| Iveco | . | . | . | 1 | . | . | . | . | . | . | . | 1 |
| Jaecoo | . | . | . | . | . | . | . | . | 8 | . | 8 | . |
| Jaguar | 2 | 9 | 8 | 6 | 2 | 13 | 2 | 9 | 1 | 5 | 15 | 42 |
| Jeep | 22 | 45 | 36 | 47 | 29 | 23 | 21 | 22 | 12 | 38 | 120 | 175 |
| Kia | 8 | 3 | 12 | 4 | 17 | 5 | 16 | 8 | 14 | 12 | 67 | 32 |
| Lada | . | . | . | . | . | 1 | . | . | . | . | . | 1 |
| Lamborghini | 2 | 2 | 1 | . | 2 | . | . | 4 | . | 6 | 5 | 12 |
| Lancia | 8 | 6 | 5 | 8 | 3 | 12 | 6 | 11 | 3 | 13 | 25 | 50 |
| Land Rover | 5 | 35 | 8 | 36 | 22 | 24 | 26 | 31 | 12 | 17 | 73 | 143 |
| Leapmotor | . | . | . | . | . | . | . | . | 2 | . | 2 | . |
| Lexus | 2 | 1 | 3 | . | 5 | 1 | 4 | 1 | 3 | 2 | 17 | 5 |
| Lotus | . | . | . | . | 1 | 2 | . | . | . | . | 1 | 2 |
| Lynk & Co | . | . | . | . | . | . | . | . | 1 | 3 | 1 | 3 |
| Mahindra | 2 | . | . | . | . | . | . | . | . | . | 2 | . |

(Continued)

| | 2021 | | 2022 | | 2023 | | 2024 | | 2025 | | Totale quinquennio | |
|---------------|------------|--------------|------------|--------------|------------|--------------|------------|--------------|------------|--------------|--------------------|--------------|
| | N | U | N | U | N | U | N | U | N | U | N | U |
| Maserati | 2 | 4 | 3 | 8 | 2 | 6 | 4 | 5 | 4 | 8 | 15 | 31 |
| Mazda | 13 | 2 | 12 | 5 | 11 | 3 | 11 | 3 | 10 | 5 | 57 | 18 |
| McLaren | . | 1 | . | . | . | 1 | . | 1 | . | . | . | 3 |
| Mercedes-Benz | 32 | 70 | 24 | 62 | 41 | 92 | 36 | 82 | 45 | 100 | 178 | 406 |
| Mg | 1 | 1 | 1 | 1 | 3 | . | 6 | . | 1 | 10 | 12 | 12 |
| Mini | 17 | 37 | 8 | 31 | 11 | 24 | 10 | 26 | 6 | 25 | 52 | 143 |
| Mitsubishi | 3 | 2 | . | 2 | 1 | 4 | . | 2 | . | 1 | 4 | 11 |
| Nissan | 6 | 16 | 6 | 14 | 9 | 13 | 6 | 5 | 3 | 9 | 30 | 57 |
| Omoda | . | . | . | . | . | . | 1 | . | 2 | . | 3 | . |
| Opel | 40 | 15 | 24 | 23 | 14 | 32 | 8 | 23 | 18 | 35 | 104 | 128 |
| Peugeot | 18 | 16 | 15 | 14 | 17 | 21 | 14 | 34 | 11 | 36 | 75 | 121 |
| Porsche | 21 | 31 | 21 | 35 | 29 | 43 | 29 | 54 | 16 | 54 | 116 | 217 |
| Renault | 27 | 26 | 11 | 26 | 24 | 27 | 29 | 22 | 50 | 34 | 141 | 135 |
| Rover | . | . | . | . | . | . | . | . | . | 1 | . | 1 |
| Saab | . | 1 | . | . | . | 1 | . | . | . | 1 | . | 3 |
| Saic | . | . | 1 | . | 1 | . | 4 | 1 | 1 | 3 | 7 | 4 |
| Seat | 14 | 3 | 6 | 7 | . | 4 | 1 | 6 | 1 | 8 | 22 | 28 |
| Shineray Swm | . | . | . | . | . | . | . | . | 4 | . | 4 | . |
| Skoda | 33 | 7 | 41 | 6 | 44 | 8 | 50 | 8 | 50 | 15 | 218 | 44 |
| Smart | 6 | 22 | 2 | 26 | 6 | 33 | 7 | 24 | 3 | 15 | 24 | 120 |
| Ssangyong | . | 3 | . | . | . | . | 1 | . | 1 | . | 2 | 3 |
| Subaru | 6 | 4 | 7 | 10 | 6 | 7 | 5 | 9 | 7 | 2 | 31 | 32 |
| Suzuki | 78 | 39 | 68 | 41 | 123 | 36 | 129 | 49 | 123 | 34 | 521 | 199 |
| Tesla | 4 | 1 | 5 | 1 | 27 | 6 | 9 | 16 | 34 | 2 | 79 | 26 |
| Toyota | 45 | 13 | 52 | 28 | 40 | 15 | 34 | 21 | 34 | 30 | 205 | 107 |
| Volkswagen | 128 | 193 | 121 | 203 | 149 | 182 | 156 | 174 | 157 | 150 | 711 | 902 |
| Volvo | 21 | 9 | 7 | 11 | 10 | 9 | 20 | 9 | 20 | 16 | 78 | 54 |
| ~altre Marche | 18 | 27 | 13 | 29 | 13 | 31 | 13 | 9 | 11 | 29 | 68 | 125 |
| Totale | 889 | 1.131 | 808 | 1.211 | 970 | 1.245 | 991 | 1.238 | 966 | 1.337 | 4.624 | 6.162 |

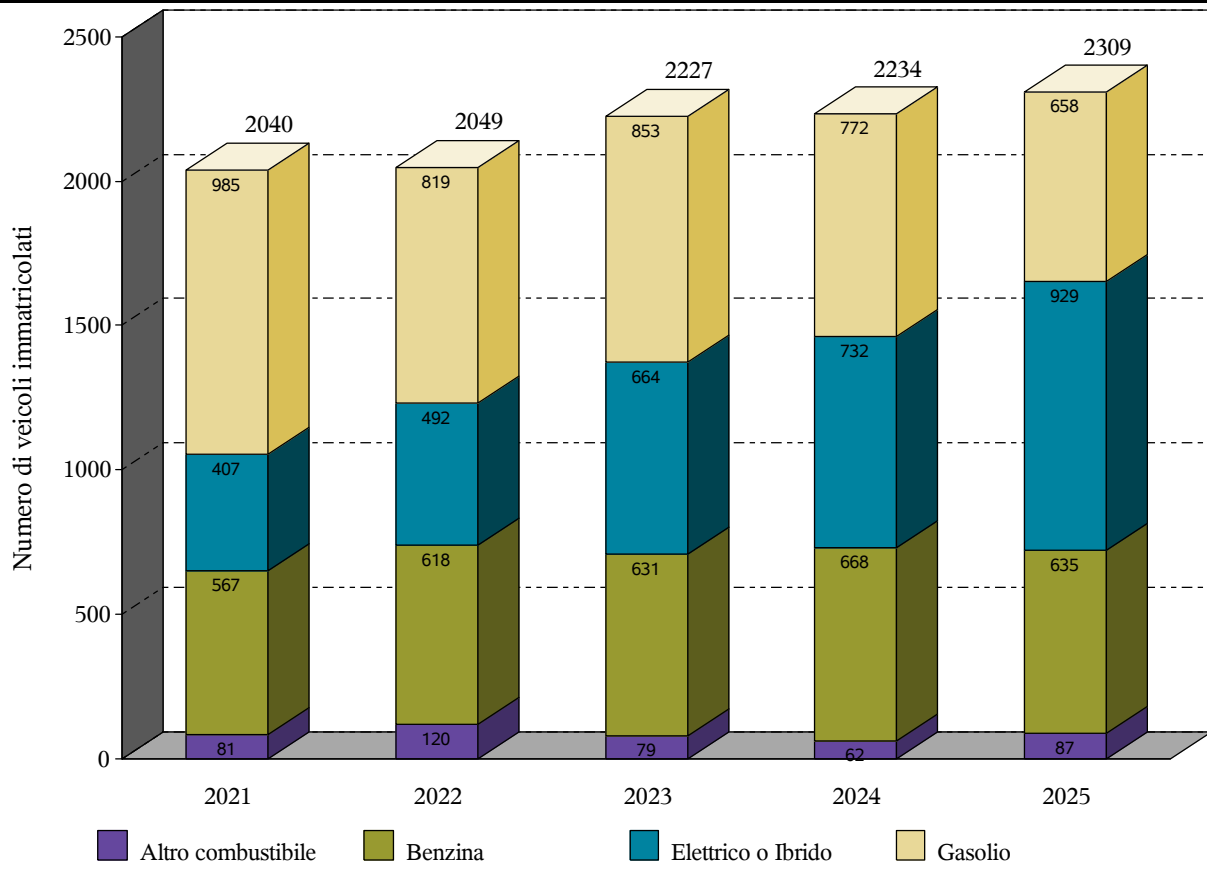
N= Immatricolazioni di autoveicoli nuovi

U= Immatricolazioni di autoveicoli usati

Tavola 7.6 - Immatricolazioni di autoveicoli nuovi e usati per tipo di soggetto intestatario e cilindrata

| | | 2021 | | | 2022 | | | 2023 | | | 2024 | | | 2025 | | |
|------------------------|-------------------|------------|--------------|--------------|------------|--------------|--------------|------------|--------------|--------------|------------|--------------|--------------|------------|--------------|--------------|
| | | N | U | Tot | N | U | Tot | N | U | Tot | N | U | Tot | N | U | Tot |
| Soggetto privato | fino a 500 cc | 17 | 16 | 33 | 22 | 13 | 35 | 41 | 10 | 51 | 44 | 25 | 69 | 86 | 15 | 101 |
| | da 501 a 900 cc | 1 | 22 | 23 | 5 | 17 | 22 | 5 | 21 | 26 | 2 | 15 | 17 | . | 11 | 11 |
| | da 901 a 1250 cc | 172 | 122 | 294 | 150 | 157 | 307 | 193 | 162 | 355 | 204 | 152 | 356 | 198 | 232 | 430 |
| | da 1251 a 1650 cc | 216 | 269 | 485 | 198 | 256 | 454 | 230 | 215 | 445 | 198 | 263 | 461 | 209 | 253 | 462 |
| | Da 1651 a 2000 cc | 122 | 344 | 466 | 89 | 322 | 411 | 98 | 407 | 505 | 111 | 379 | 490 | 118 | 331 | 449 |
| | Oltre 2000 cc | 28 | 95 | 123 | 36 | 129 | 165 | 37 | 101 | 138 | 41 | 105 | 146 | 31 | 118 | 149 |
| | Totale | 556 | 868 | 1.424 | 500 | 894 | 1.394 | 604 | 916 | 1.520 | 600 | 939 | 1.539 | 642 | 960 | 1.602 |
| Operatore economico | fino a 500 cc | 9 | 3 | 12 | 14 | 2 | 16 | 11 | 8 | 19 | 10 | 6 | 16 | 19 | 6 | 25 |
| | da 501 a 900 cc | 3 | 3 | 6 | 7 | 3 | 10 | 1 | 3 | 4 | 2 | 4 | 6 | . | . | . |
| | da 901 a 1250 cc | 32 | 9 | 41 | 32 | 14 | 46 | 51 | 23 | 74 | 72 | 28 | 100 | 66 | 41 | 107 |
| | da 1251 a 1650 cc | 84 | 35 | 119 | 85 | 41 | 126 | 67 | 41 | 108 | 74 | 35 | 109 | 69 | 57 | 126 |
| | Da 1651 a 2000 cc | 146 | 105 | 251 | 117 | 145 | 262 | 154 | 137 | 291 | 142 | 136 | 278 | 100 | 137 | 237 |
| | Oltre 2000 cc | 59 | 100 | 159 | 52 | 109 | 161 | 81 | 117 | 198 | 86 | 89 | 175 | 70 | 132 | 202 |
| | Totale | 333 | 255 | 588 | 307 | 314 | 621 | 365 | 329 | 694 | 386 | 298 | 684 | 324 | 373 | 697 |
| n.d. | fino a 500 cc | . | . | . | . | . | . | . | . | . | 1 | . | 1 | . | . | . |
| | da 901 a 1250 cc | . | 2 | 2 | . | 1 | 1 | 1 | . | 1 | 1 | . | 1 | . | 1 | 1 |
| | da 1251 a 1650 cc | . | 1 | 1 | 1 | 2 | 3 | . | . | . | 1 | 1 | 2 | . | 1 | 1 |
| | Da 1651 a 2000 cc | . | 4 | 4 | . | . | . | . | . | . | 1 | . | 1 | . | 2 | 2 |
| | Oltre 2000 cc | . | 1 | 1 | . | . | . | . | . | . | 1 | . | 1 | . | . | . |
| | Totale | . | 8 | 8 | 1 | 3 | 4 | 1 | . | 1 | 5 | 1 | 6 | . | 4 | 4 |
| Totale Generale | fino a 500 cc | 26 | 19 | 45 | 36 | 15 | 51 | 52 | 18 | 70 | 55 | 31 | 86 | 105 | 21 | 126 |
| | da 501 a 900 cc | 4 | 25 | 29 | 12 | 20 | 32 | 6 | 24 | 30 | 4 | 19 | 23 | . | 11 | 11 |
| | da 901 a 1250 cc | 204 | 133 | 337 | 182 | 172 | 354 | 245 | 185 | 430 | 277 | 180 | 457 | 264 | 274 | 538 |
| | da 1251 a 1650 cc | 300 | 305 | 605 | 284 | 299 | 583 | 297 | 256 | 553 | 273 | 299 | 572 | 278 | 311 | 589 |
| | Da 1651 a 2000 cc | 268 | 453 | 721 | 206 | 467 | 673 | 252 | 544 | 796 | 254 | 515 | 769 | 218 | 470 | 688 |
| | Oltre 2000 cc | 87 | 196 | 283 | 88 | 238 | 326 | 118 | 218 | 336 | 128 | 194 | 322 | 101 | 250 | 351 |
| | Totale | 889 | 1.131 | 2.020 | 808 | 1.211 | 2.019 | 970 | 1.245 | 2.215 | 991 | 1.238 | 2.229 | 966 | 1.337 | 2.303 |

Grafico - Immatricolazioni auto per tipo di carburante



8 - Meteorologia

Tavola 8.1 - Temperature medie massime e minime (gradi centigradi) anno 2025

| | Le Bosche - UGRA | | Monte Pulito - UGRA | | Montegiardino - UGRA | | Murata | |
|-----|------------------|--------------|---------------------|--------------|----------------------|--------------|---------------|--------------|
| | Media massima | Media minima | Media massima | Media minima | Media massima | Media minima | Media massima | Media minima |
| Gen | 11,10 | 4,46 | 10,68 | 5,25 | 10,72 | 4,92 | 7,49 | 2,87 |
| Feb | 9,73 | 5,12 | 8,85 | 4,97 | 9,63 | 4,61 | 7,84 | 2,93 |
| Mar | 14,32 | 7,47 | 13,29 | 7,71 | 14,07 | 7,07 | 11,56 | 5,66 |
| Apr | 18,22 | 10,43 | 17,29 | 10,71 | 18,18 | 9,86 | 15,47 | 8,87 |
| Mag | 22,04 | 13,38 | 21,04 | 13,90 | 22,15 | 12,51 | 18,62 | 11,72 |
| Giu | 30,10 | 20,55 | 29,38 | 21,18 | 29,96 | 19,74 | 26,61 | 19,12 |
| Lug | 29,53 | 19,89 | 29,11 | 20,42 | 29,64 | 19,37 | 26,37 | 17,79 |
| Ago | 28,99 | 20,13 | 28,14 | 20,99 | 28,42 | 19,62 | 25,82 | 17,74 |
| Set | 25,44 | 17,13 | 24,50 | 17,88 | 24,90 | 16,51 | 22,11 | 15,16 |
| Ott | 19,00 | 11,90 | 18,02 | 12,23 | 18,15 | 11,22 | 15,82 | 10,21 |
| Nov | 13,72 | 7,60 | 13,17 | 7,97 | 13,28 | 7,28 | 11,14 | 5,76 |
| Dic | 10,26 | 5,98 | 10,10 | 6,08 | 10,38 | 5,68 | 8,93 | 4,44 |

Tavola 8.2 - Temperature estreme massime e minime (gradi centigradi) anno 2025

| | Le Bosche - UGRA | | Monte Pulito - UGRA | | Montegiardino - UGRA | | Murata | |
|-----|------------------|----------------|---------------------|----------------|----------------------|----------------|-----------------|----------------|
| | Estremo massimo | Estremo minimo | Estremo massimo | Estremo minimo | Estremo massimo | Estremo minimo | Estremo massimo | Estremo minimo |
| Gen | 18,20 | 1,00 | 17,90 | 0,10 | 17,00 | 1,00 | 13,44 | -2,46 |
| Feb | 14,00 | 1,10 | 14,00 | 1,00 | 14,80 | 0,00 | 13,55 | -1,33 |
| Mar | 20,30 | 2,00 | 20,00 | 2,00 | 20,80 | 1,00 | 17,51 | -0,85 |
| Apr | 22,80 | 3,70 | 21,80 | 3,00 | 22,10 | 3,00 | 20,81 | 2,08 |
| Mag | 27,00 | 9,30 | 27,00 | 9,00 | 28,30 | 8,40 | 24,55 | 6,42 |
| Giu | 34,00 | 17,00 | 34,30 | 16,50 | 36,00 | 15,20 | 31,75 | 13,76 |
| Lug | 35,40 | 14,00 | 34,40 | 13,00 | 34,90 | 13,00 | 31,60 | 10,01 |
| Ago | 34,00 | 16,00 | 33,00 | 15,00 | 33,00 | 15,00 | 31,40 | 12,59 |
| Set | 29,00 | 12,30 | 28,70 | 13,00 | 28,50 | 13,00 | 26,97 | 9,89 |
| Ott | 22,00 | 9,00 | 21,50 | 9,40 | 21,80 | 8,00 | 18,76 | 6,38 |
| Nov | 22,00 | 1,20 | 21,10 | 1,00 | 20,70 | 1,00 | 17,22 | -1,65 |
| Dic | 14,00 | 1,70 | 14,90 | 1,00 | 15,00 | 0,00 | 13,19 | -0,39 |

Fonte Dati - Centraline meteorologiche UGRA e Centralina meteorologica della Polizia Civile a Murata

Elaborazione - Ufficio Nazionale di Statistica

Tavola 8.3 - Escursione termica massima minima e media (gradi centigradi) anno 2025

| | Le Bosche - UGRA | | | Monte Pulito - UGRA | | | Montegiardino - UGRA | | | Murata | | |
|-----|------------------|----------|----------|---------------------|----------|----------|----------------------|----------|----------|----------|----------|----------|
| | E.T. avg | E.T. max | E.T. min | E.T. avg | E.T. max | E.T. min | E.T. avg | E.T. max | E.T. min | E.T. avg | E.T. max | E.T. min |
| Gen | 6,63 | 12,00 | 1,00 | 5,43 | 11,00 | 1,00 | 5,80 | 10,00 | 1,00 | 4,61 | 8,58 | 1,04 |
| Feb | 4,60 | 8,90 | 1,20 | 3,88 | 7,20 | 1,00 | 5,02 | 9,00 | 1,00 | 4,91 | 8,35 | 1,83 |
| Mar | 6,85 | 11,50 | 1,00 | 5,58 | 9,60 | 1,10 | 7,00 | 10,20 | 1,90 | 5,90 | 9,52 | 1,51 |
| Apr | 7,79 | 12,70 | 2,60 | 6,58 | 10,50 | 1,90 | 8,31 | 12,80 | 2,00 | 6,60 | 9,62 | 1,54 |
| Mag | 8,66 | 13,00 | 5,00 | 7,14 | 10,50 | 4,50 | 9,64 | 11,90 | 6,20 | 6,90 | 11,91 | 3,27 |
| Giu | 9,55 | 14,60 | 5,60 | 8,21 | 13,00 | 4,50 | 10,22 | 14,70 | 4,10 | 7,49 | 13,53 | 4,75 |
| Lug | 9,64 | 13,30 | 4,00 | 8,69 | 13,00 | 3,80 | 10,27 | 15,00 | 4,00 | 8,59 | 13,60 | 5,06 |
| Ago | 8,86 | 11,30 | 6,80 | 7,15 | 11,50 | 2,00 | 8,80 | 12,70 | 6,20 | 8,08 | 12,38 | 5,53 |
| Set | 8,31 | 10,70 | 2,80 | 6,63 | 9,40 | 2,00 | 8,39 | 10,90 | 2,70 | 6,95 | 10,17 | 1,72 |
| Ott | 7,10 | 10,40 | 2,80 | 5,79 | 9,00 | 2,00 | 6,93 | 11,80 | 3,00 | 5,62 | 10,29 | 1,11 |
| Nov | 6,12 | 10,00 | 2,00 | 5,20 | 9,00 | 2,00 | 6,00 | 9,00 | 2,00 | 5,38 | 9,37 | 0,82 |
| Dic | 4,28 | 7,00 | 1,00 | 4,02 | 8,50 | 1,00 | 4,71 | 7,80 | 1,00 | 4,49 | 7,46 | 1,30 |

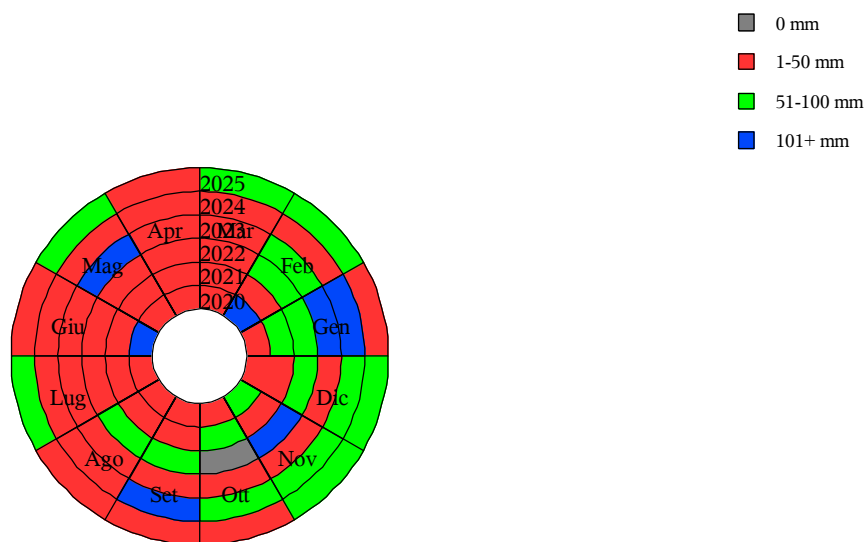
Tavola 8.4 - Quantità (in mm di pioggia) e frequenza in giorni delle precipitazioni anno 2025

| | Le Bosche - UGRA | | Monte Pulito - UGRA | | Montegiardino - UGRA | | Murata | |
|-----|------------------|----------|---------------------|----------|----------------------|----------|--------------|----------|
| | Quantità(mm) | Freq(gg) | Quantità(mm) | Freq(gg) | Quantità(mm) | Freq(gg) | Quantità(mm) | Freq(gg) |
| Gen | 4,00 | 8 | 15,00 | 13 | 19,60 | 11 | 11,80 | 8 |
| Feb | 31,80 | 10 | 52,60 | 12 | 59,80 | 13 | 42,40 | 15 |
| Mar | 60,00 | 17 | 87,20 | 16 | 91,20 | 16 | 57,00 | 16 |
| Apr | 17,60 | 7 | 38,20 | 9 | 38,80 | 9 | 23,20 | 9 |
| Mag | 51,80 | 11 | 82,00 | 11 | 98,60 | 14 | 49,20 | 12 |
| Giu | 27,20 | 2 | 31,60 | 2 | 0,20 | 1 | 33,80 | 2 |
| Lug | 14,80 | 11 | 50,60 | 9 | 59,20 | 10 | 48,60 | 8 |
| Ago | 25,80 | 6 | 20,00 | 8 | 30,00 | 12 | 27,40 | 9 |
| Set | 18,20 | 7 | 14,40 | 6 | 0,60 | 2 | 16,00 | 9 |
| Ott | 32,80 | 9 | 34,40 | 9 | 12,80 | 15 | 32,40 | 8 |
| Nov | 76,60 | 13 | 89,20 | 13 | 87,80 | 12 | 60,00 | 11 |
| Dic | 60,00 | 12 | 74,40 | 10 | 58,20 | 11 | 26,80 | 6 |

Fonte Dati - Centraline meteorologiche UGRA e Centralina meteorologica della Polizia Civile a Murata

Elaborazione - Ufficio Nazionale di Statistica

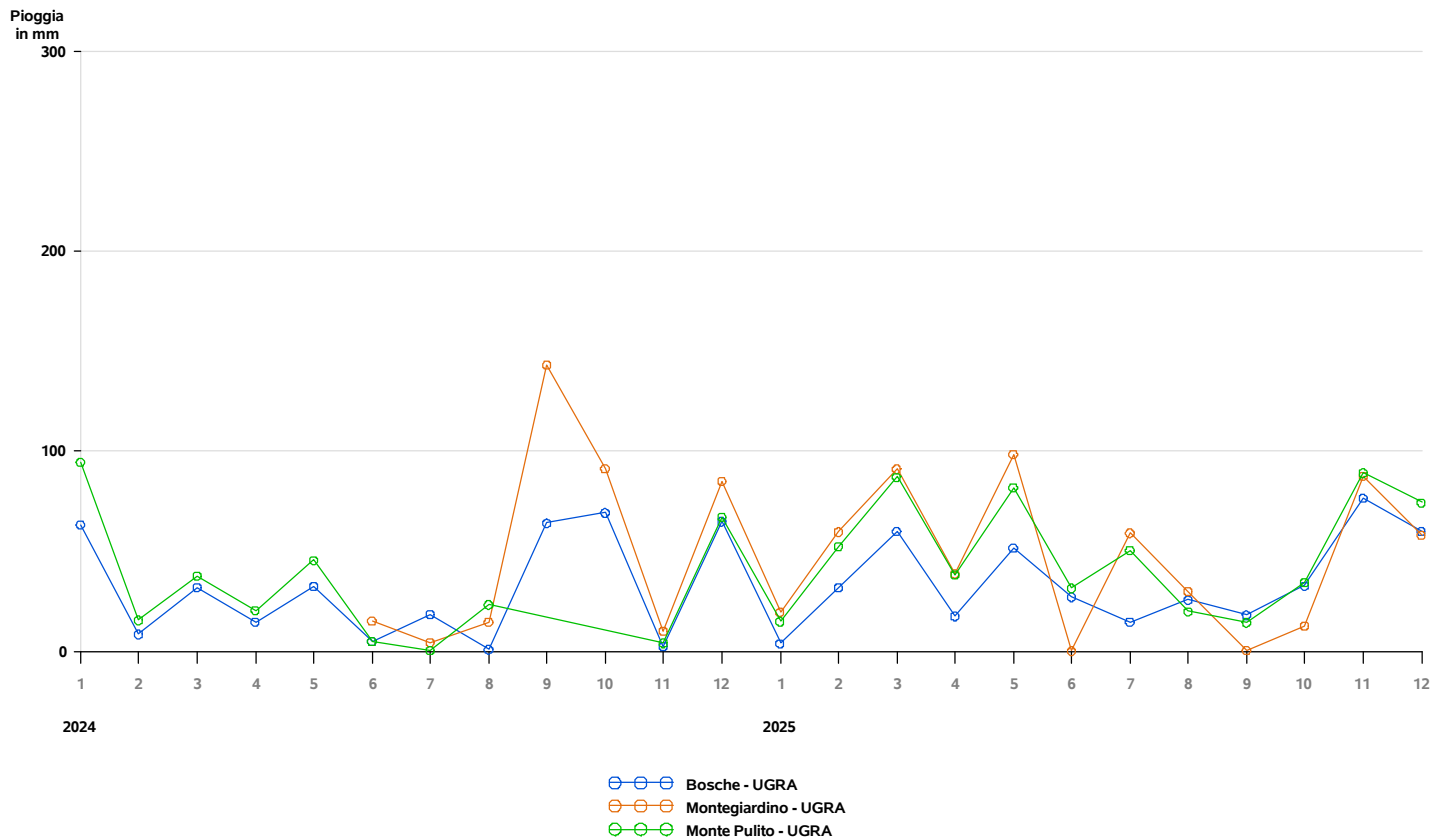
Grafico - Precipitazioni in mm misurate nel mese dalla stazione meteorologica di Murata



Fonte Dati - Centralina meteorologica della Polizia Civile

Elaborazione - Ufficio Nazionale di Statistica

Grafico - Serie storica mensile delle precipitazioni



Fonte Dati - Centraline meteorologiche UGRA

Elaborazione - Ufficio Nazionale di Statistica

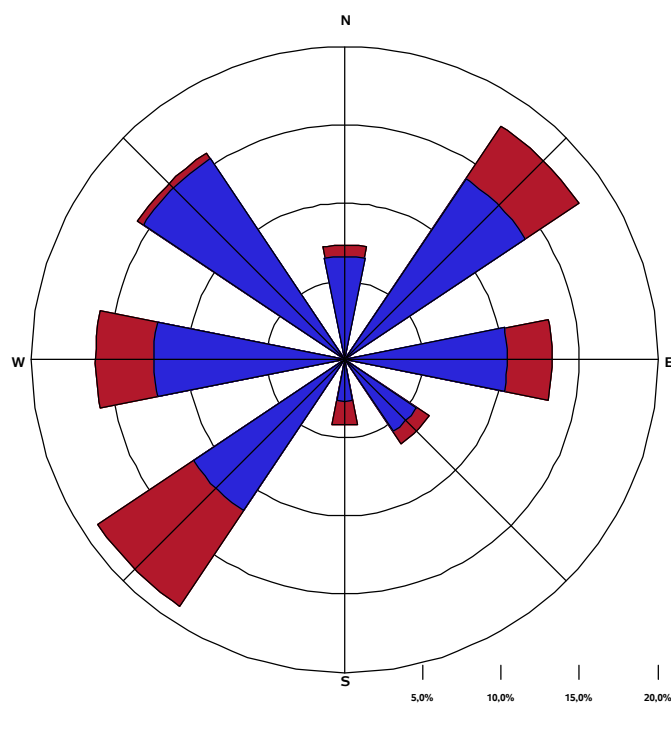
Tavola 8.5 - Frequenze (in giorni) dei venti per categoria di intensità anno 2025

| | | Le Bosche - UGRA | Monte Pulito - UGRA | Montegiardino - UGRA | Murata |
|--------------------|-------------|------------------|---------------------|----------------------|--------|
| Gen | <3.7 Km/h | 7 | 2 | 5 | 3 |
| | 3.7-12 Km/h | 20 | 18 | 23 | 15 |
| | >12 Km/h | 4 | 11 | 3 | 9 |
| Feb | <3.7 Km/h | 7 | 3 | 10 | 2 |
| | 3.7-12 Km/h | 21 | 24 | 18 | 18 |
| | >12 Km/h | 0 | 1 | 0 | 8 |
| Mar | <3.7 Km/h | 0 | 0 | 1 | 1 |
| | 3.7-12 Km/h | 30 | 29 | 30 | 26 |
| | >12 Km/h | 1 | 2 | 0 | 4 |
| Apr | <3.7 Km/h | 0 | 0 | 2 | 0 |
| | 3.7-12 Km/h | 30 | 28 | 28 | 22 |
| | >12 Km/h | 0 | 2 | 0 | 8 |
| Mag | <3.7 Km/h | 0 | 0 | 1 | 0 |
| | 3.7-12 Km/h | 29 | 29 | 29 | 24 |
| | >12 Km/h | 1 | 1 | 0 | 7 |
| Giu | <3.7 Km/h | 0 | 0 | 1 | 0 |
| | 3.7-12 Km/h | 30 | 28 | 27 | 29 |
| | >12 Km/h | 0 | 2 | 2 | 1 |
| Lug | <3.7 Km/h | 0 | 0 | 1 | 0 |
| | 3.7-12 Km/h | 30 | 28 | 29 | 26 |
| | >12 Km/h | 1 | 3 | 1 | 5 |
| Ago | <3.7 Km/h | 0 | 1 | 3 | 1 |
| | 3.7-12 Km/h | 31 | 29 | 27 | 25 |
| | >12 Km/h | 0 | 1 | 1 | 5 |
| Set | <3.7 Km/h | 1 | 0 | 7 | 0 |
| | 3.7-12 Km/h | 29 | 29 | 23 | 28 |
| | >12 Km/h | 0 | 1 | 0 | 2 |
| Ott | <3.7 Km/h | 3 | 1 | 3 | 2 |
| | 3.7-12 Km/h | 28 | 26 | 28 | 16 |
| | >12 Km/h | 0 | 4 | 0 | 13 |
| Nov | <3.7 Km/h | 4 | 4 | 7 | 6 |
| | 3.7-12 Km/h | 26 | 22 | 23 | 20 |
| | >12 Km/h | 0 | 4 | 0 | 4 |
| Dic | <3.7 Km/h | 17 | 12 | 15 | 5 |
| | 3.7-12 Km/h | 14 | 19 | 16 | 20 |
| | >12 Km/h | 0 | 0 | 0 | 5 |
| Totale Anno | <3.7 Km/h | 39 | 23 | 56 | 20 |
| | 3.7-12 Km/h | 318 | 309 | 301 | 269 |
| | >12 Km/h | 7 | 32 | 7 | 71 |

Fonte Dati - Centraline meteorologiche UGRA e Centralina meteorologica della Polizia Civile a Murata

Elaborazione - Ufficio Nazionale di Statistica

Grafico - Principali direzioni del vento* e intensità



Fonte Dati - Centralina meteorologica della Polizia Civile a Murata

Elaborazione - Ufficio Nazionale di Statistica

(*)Per questo tipo di misura si è utilizzato il Vento Filato, cioè la distanza (in Km) percorsa dal vento in un intervallo di tempo.

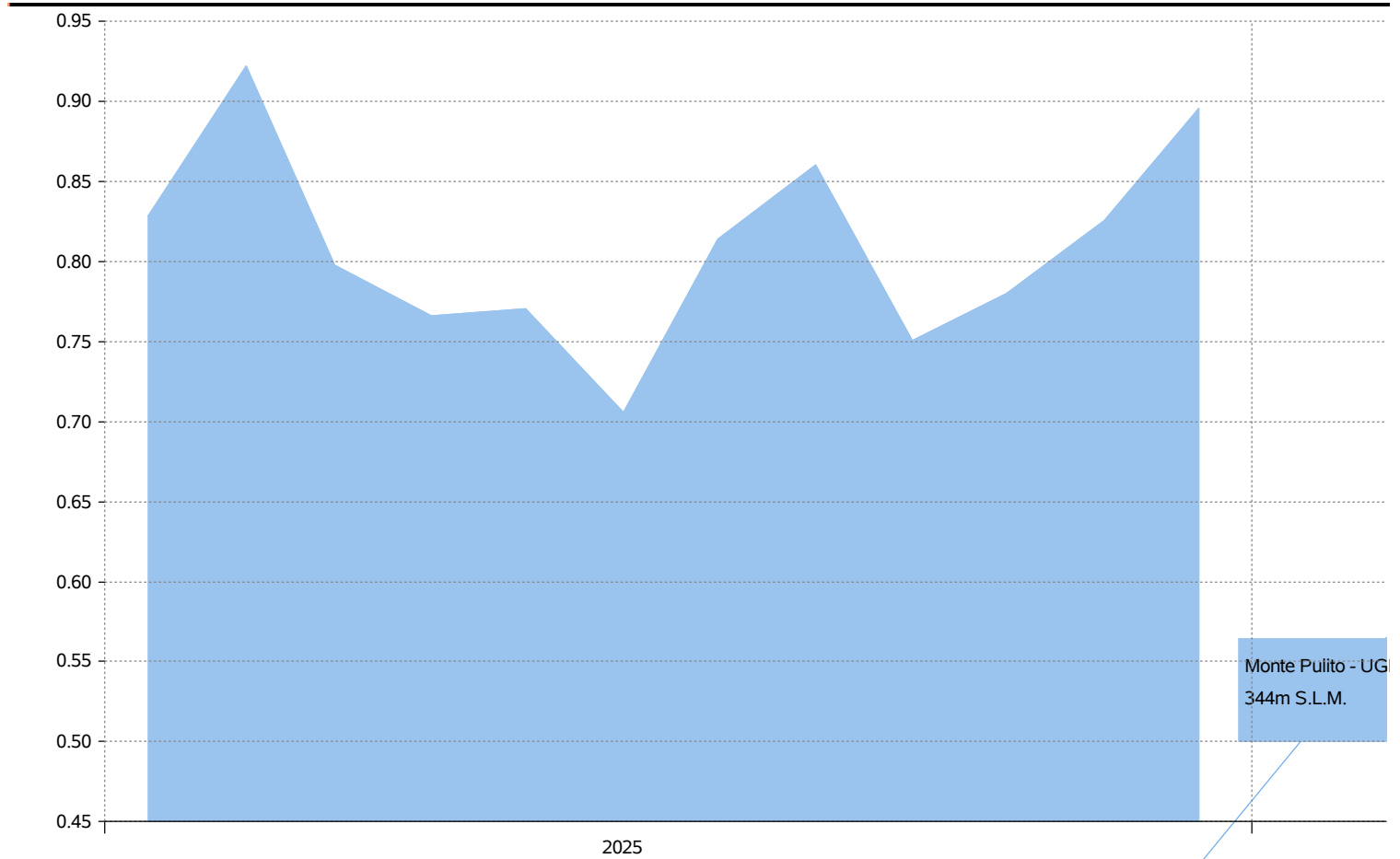
Tavola 8.6 - Umidità relativa media e massima anno 2025

| | Le Bosche - UGRA | | Monte Pulito - UGRA | | Montegiardino - UGRA | | Murata | |
|-----|------------------|--------|---------------------|--------|----------------------|--------|----------|--------|
| | media(%) | max(%) | media(%) | max(%) | media(%) | max(%) | media(%) | max(%) |
| Gen | 77,90 | 96,80 | 82,87 | 100,00 | 78,05 | 96,90 | 75,60 | 97,80 |
| Feb | 85,78 | 96,00 | 92,23 | 100,00 | 88,07 | 100,00 | 83,18 | 97,80 |
| Mar | 73,71 | 96,00 | 79,79 | 100,00 | 75,65 | 98,00 | 69,04 | 97,70 |
| Apr | 68,17 | 95,00 | 76,62 | 100,00 | 70,97 | 98,00 | 63,14 | 97,70 |
| Mag | 66,17 | 91,20 | 77,06 | 95,70 | 69,79 | 96,00 | 60,18 | 97,80 |
| Giu | 57,53 | 96,00 | 70,56 | 99,00 | 59,15 | 96,00 | 50,85 | 97,70 |
| Lug | 59,27 | 94,00 | 81,43 | 100,00 | 59,32 | 96,00 | 52,91 | 97,70 |
| Ago | 63,95 | 92,00 | 86,00 | 100,00 | 66,25 | 99,10 | 58,05 | 97,70 |
| Set | 69,34 | 87,90 | 75,05 | 95,30 | 71,77 | 90,90 | 63,36 | 97,70 |
| Ott | 73,21 | 95,00 | 78,03 | 100,00 | 77,07 | 99,00 | 68,21 | 97,70 |
| Nov | 79,08 | 96,00 | 82,58 | 100,00 | 81,73 | 99,00 | 73,82 | 97,80 |
| Dic | 88,12 | 100,00 | 89,58 | 100,00 | 88,73 | 100,00 | 80,57 | 98,00 |

Fonte Dati - Centraline meteorologiche UGRA e Centralina meteorologica della Polizia Civile a Murata

Elaborazione - Ufficio Nazionale di Statistica

Grafico - Umidità relativa media | Centralina meteorologica UGRA situata a Monte Pulito



Fonte Dati - Centralina meteorologica UGRA
Elaborazione - Ufficio Nazionale di Statistica

Informazioni tecniche

LOCALIZZAZIONE DELLE CENTRALINE

Bosche - UGRA , 12.301143° , 43.581096° , 188m slm | Centralina di proprietà UGRA

Montegiardino - UGRA , 12.284954° , 43.544108° , 325m slm | Centralina di proprietà UGRA

Monte Pulito - UGRA , 12.284486° , 43.555879° , 344m slm | Centralina di proprietà UGRA

Murata , 43.916308 , 12.450030 , 442m slm | Centralina di proprietà del Comando di Polizia Civile

9 - Turismo

Tavola 9.1 - Arrivi e presenze per tipologia di struttura ricettiva

| | 2021 | | 2022 | | 2023 | | 2024 | | 2025 | |
|---------------------|---------------|----------------|----------------|----------------|----------------|----------------|----------------|----------------|----------------|----------------|
| | Arrivi | Presenze | Arrivi | Presenze | Arrivi | Presenze | Arrivi | Presenze | Arrivi | Presenze |
| Affittacamere | 333 | 927 | 169 | 543 | 2.116 | 3.234 | 2.919 | 4.287 | 3.483 | 4.684 |
| Agriturismi | . | . | . | . | 53 | 212 | 71 | 239 | 58 | 177 |
| B&B | 2.277 | 4.349 | 1.924 | 3.617 | 1.612 | 2.663 | 2.088 | 3.817 | 2.650 | 4.773 |
| Case e appartamenti | . | . | . | . | 9 | 169 | 4 | 91 | 5 | 147 |
| Centro Vacanze | 13.013 | 41.361 | 17.717 | 50.443 | 13.769 | 38.529 | 14.469 | 39.078 | 13.918 | 34.941 |
| Hotel | 76.659 | 129.890 | 86.256 | 138.935 | 83.669 | 135.806 | 94.671 | 152.871 | 94.366 | 151.589 |
| Ist. Religiosi | 1.304 | 3.499 | 2.969 | 6.698 | 3.748 | 7.932 | 4.098 | 9.761 | 4.479 | 10.175 |
| Ostello | 517 | 1.453 | 620 | 2.022 | 582 | 1.773 | 575 | 1.900 | 725 | 2.296 |
| Residence | 17 | 45 | 27 | 148 | 3.207 | 5.932 | 3.231 | 6.719 | 3.403 | 8.152 |
| Totale | 94.120 | 181.524 | 109.682 | 202.406 | 108.765 | 196.250 | 122.126 | 218.763 | 123.087 | 216.934 |

Tavola 9.2 - Arrivi e presenze per continente e area geografica

| | | 2021 | | 2022 | | 2023 | | 2024 | | 2025 | |
|---------------|----------------------------|---------------|----------------|----------------|----------------|----------------|----------------|----------------|----------------|----------------|----------------|
| | | Arrivi | Presenze | Arrivi | Presenze | Arrivi | Presenze | Arrivi | Presenze | Arrivi | Presenze |
| Europa | Unione europea | 85.481 | 164.973 | 95.373 | 177.627 | 91.735 | 168.653 | 102.186 | 185.835 | 102.546 | 182.580 |
| | Europa centro orientale | 1.774 | 3.917 | 1.825 | 3.755 | 1.888 | 3.208 | 2.141 | 3.948 | 2.114 | 3.769 |
| | Altri paesi europei | 3.086 | 5.573 | 3.671 | 6.607 | 3.498 | 6.649 | 4.090 | 8.185 | 4.049 | 8.919 |
| | Totale continente | 90.341 | 174.463 | 100.869 | 187.989 | 97.121 | 178.510 | 108.417 | 197.968 | 108.709 | 195.268 |
| Africa | Africa settentrionale | 185 | 421 | 146 | 285 | 109 | 247 | 119 | 257 | 120 | 323 |
| | Africa occidentale | 32 | 62 | 47 | 86 | 22 | 38 | 25 | 57 | 23 | 64 |
| | Africa orientale | 17 | 39 | 45 | 100 | 17 | 37 | 25 | 48 | 18 | 31 |
| | Africa centro meridionale | 24 | 39 | 61 | 107 | 71 | 108 | 100 | 171 | 92 | 152 |
| | Totale continente | 258 | 561 | 299 | 578 | 219 | 430 | 269 | 533 | 253 | 570 |
| Asia | Asia occidentale | 337 | 708 | 505 | 1.048 | 616 | 1.227 | 553 | 1.119 | 582 | 986 |
| | Asia centro meridionale | 183 | 505 | 242 | 399 | 303 | 464 | 684 | 818 | 376 | 474 |
| | Asia orientale | 487 | 804 | 1.420 | 1.863 | 2.776 | 3.343 | 3.616 | 4.404 | 4.357 | 5.114 |
| | Totale continente | 1.007 | 2.017 | 2.167 | 3.310 | 3.695 | 5.034 | 4.853 | 6.341 | 5.315 | 6.574 |
| America | America settentrionale | 1.572 | 2.525 | 3.969 | 6.667 | 4.679 | 7.450 | 5.032 | 8.030 | 5.260 | 8.641 |
| | America centro meridionale | 794 | 1.696 | 1.577 | 2.785 | 1.971 | 3.084 | 2.519 | 4.283 | 2.516 | 4.250 |
| | Totale continente | 2.366 | 4.221 | 5.546 | 9.452 | 6.650 | 10.534 | 7.551 | 12.313 | 7.776 | 12.891 |
| Oceania | Oceania | 90 | 191 | 543 | 814 | 1.079 | 1.740 | 1.035 | 1.607 | 1.034 | 1.631 |
| | Totale continente | 90 | 191 | 543 | 814 | 1.079 | 1.740 | 1.035 | 1.607 | 1.034 | 1.631 |
| Apolidi | Apolidi | 58 | 71 | 258 | 263 | 1 | 2 | 1 | 1 | . | . |
| | Totale continente | 58 | 71 | 258 | 263 | 1 | 2 | 1 | 1 | . | . |
| Totale | | 94.120 | 181.524 | 109.682 | 202.406 | 108.765 | 196.250 | 122.126 | 218.763 | 123.087 | 216.934 |

Tavola 9.3 - Arrivi e presenze di turisti italiani per regione

| | 2021 | | 2022 | | 2023 | | 2024 | | 2025 | |
|-----------------------|---------------|----------------|---------------|----------------|---------------|----------------|---------------|----------------|---------------|----------------|
| | Arrivi | Presenze | Arrivi | Presenze | Arrivi | Presenze | Arrivi | Presenze | Arrivi | Presenze |
| Piemonte | 2.290 | 4.872 | 1.987 | 3.936 | 2.207 | 4.564 | 2.294 | 4.415 | 2.407 | 4.658 |
| Valle d'Aosta | 49 | 141 | 50 | 87 | 67 | 185 | 90 | 210 | 110 | 236 |
| Lombardia | 5.183 | 9.961 | 4.835 | 10.097 | 4.968 | 9.584 | 6.186 | 11.980 | 5.778 | 11.124 |
| Trentino-Alto Adige | 475 | 999 | 506 | 976 | 624 | 1.184 | 755 | 1.377 | 712 | 1.297 |
| Veneto | 3.087 | 5.882 | 3.164 | 5.891 | 3.461 | 6.285 | 4.052 | 7.625 | 3.973 | 6.919 |
| Friuli-Venezia Giulia | 682 | 1.325 | 763 | 1.441 | 776 | 1.577 | 919 | 1.788 | 909 | 1.831 |
| Liguria | 775 | 1.587 | 769 | 1.560 | 910 | 1.970 | 1.067 | 2.203 | 925 | 1.827 |
| Emilia-Romagna | 4.089 | 6.952 | 3.386 | 5.715 | 5.093 | 9.040 | 5.387 | 9.459 | 5.346 | 9.683 |
| Toscana | 2.333 | 4.372 | 2.462 | 4.499 | 2.655 | 4.905 | 3.301 | 6.238 | 3.239 | 6.120 |
| Umbria | 590 | 936 | 570 | 879 | 626 | 1.171 | 766 | 1.420 | 946 | 1.935 |
| Marche | 1.296 | 2.171 | 1.271 | 2.071 | 1.573 | 3.113 | 1.726 | 3.189 | 1.766 | 3.306 |
| Lazio | 3.197 | 6.436 | 3.252 | 6.299 | 3.765 | 7.441 | 4.129 | 8.193 | 4.230 | 7.989 |
| Abruzzo | 1.002 | 1.813 | 1.032 | 1.790 | 1.157 | 1.998 | 1.308 | 2.168 | 1.233 | 2.054 |
| Molise | 164 | 535 | 134 | 228 | 136 | 225 | 185 | 349 | 181 | 409 |
| Campania | 1.517 | 2.993 | 1.274 | 2.559 | 1.614 | 3.207 | 1.890 | 3.529 | 2.085 | 4.115 |
| Puglia | 1.412 | 2.496 | 1.570 | 2.971 | 1.784 | 3.245 | 2.160 | 4.429 | 2.229 | 4.178 |
| Basilicata | 161 | 321 | 151 | 251 | 244 | 470 | 403 | 611 | 243 | 517 |
| Calabria | 349 | 637 | 319 | 614 | 327 | 729 | 425 | 803 | 369 | 622 |
| Sicilia | 578 | 1.213 | 718 | 1.439 | 791 | 1.836 | 969 | 2.141 | 963 | 2.074 |
| Sardegna | 327 | 636 | 392 | 720 | 345 | 653 | 481 | 871 | 507 | 965 |
| n.d. | 35.768 | 62.503 | 37.525 | 65.126 | 26.381 | 43.118 | 27.087 | 42.722 | 26.636 | 41.207 |
| Totale | 65.324 | 118.781 | 66.130 | 119.149 | 59.504 | 106.500 | 65.580 | 115.720 | 64.787 | 113.066 |

Tavola 9.4 - Arrivi e presenze suddivisi per le principali nazioni di provenienza

| | 2021 | | 2022 | | 2023 | | 2024 | | 2025 | |
|-----------------------|---------------|----------------|---------------|----------------|---------------|----------------|---------------|----------------|---------------|----------------|
| | Arrivi | Presenze | Arrivi | Presenze | Arrivi | Presenze | Arrivi | Presenze | Arrivi | Presenze |
| Italia | 65.324 | 118.781 | 66.130 | 119.149 | 59.504 | 106.500 | 65.580 | 115.720 | 64.787 | 113.066 |
| Francia | 1.624 | 3.442 | 2.432 | 5.313 | 2.329 | 4.319 | 2.802 | 5.676 | 3.071 | 6.614 |
| Germania | 6.477 | 15.110 | 8.191 | 15.339 | 8.715 | 16.215 | 10.426 | 19.856 | 9.973 | 18.398 |
| Paesi Bassi | 2.334 | 9.111 | 3.128 | 11.526 | 3.658 | 12.576 | 3.354 | 10.551 | 3.302 | 8.651 |
| Polonia | 901 | 1.548 | 1.503 | 2.334 | 1.778 | 2.833 | 2.280 | 3.285 | 2.340 | 3.865 |
| Russa, Federazione | 671 | 1.576 | 454 | 774 | 408 | 603 | 452 | 661 | 499 | 701 |
| Stati Uniti d'America | 1.415 | 2.263 | 3.436 | 5.810 | 3.927 | 6.411 | 4.191 | 6.708 | 4.390 | 7.281 |
| Totale | 78.746 | 151.831 | 85.274 | 160.245 | 80.319 | 149.457 | 89.085 | 162.457 | 88.362 | 158.576 |

Tavola 9.5 - Arrivi e presenze di turisti italiani per le principali province

| | | 2021 | | 2022 | | 2023 | | 2024 | | 2025 | |
|-----------------------|------------------------------|--------|----------|--------|----------|--------|----------|--------|----------|--------|----------|
| | | Arrivi | Presenze | Arrivi | Presenze | Arrivi | Presenze | Arrivi | Presenze | Arrivi | Presenze |
| Piemonte | Torino | 1.107 | 2.535 | 981 | 1.955 | 1.103 | 2.350 | 1.110 | 2.140 | 1.267 | 2.464 |
| | Cuneo | 317 | 630 | 273 | 578 | 364 | 750 | 346 | 731 | 300 | 668 |
| Valle d'Aosta | Valle d'Aosta/Vallée d'Aoste | 49 | 141 | 50 | 87 | 67 | 185 | 90 | 210 | 110 | 236 |
| Lombardia | Milano | 1.855 | 3.587 | 1.685 | 3.424 | 1.810 | 3.606 | 2.097 | 4.111 | 2.076 | 4.134 |
| | Brescia | 552 | 1.042 | 600 | 1.143 | 633 | 1.173 | 781 | 1.468 | 711 | 1.320 |
| Trentino-Alto Adige | Bolzano/Bozen | 163 | 297 | 207 | 391 | 201 | 358 | 279 | 500 | 274 | 517 |
| | Trento | 312 | 702 | 299 | 585 | 423 | 826 | 476 | 877 | 438 | 780 |
| Veneto | Verona | 605 | 1.102 | 606 | 1.088 | 604 | 1.133 | 784 | 1.471 | 777 | 1.465 |
| | Padova | 543 | 1.120 | 666 | 1.256 | 704 | 1.229 | 834 | 1.652 | 885 | 1.501 |
| Friuli-Venezia Giulia | Udine | 288 | 544 | 353 | 740 | 329 | 695 | 413 | 723 | 387 | 788 |
| | Pordenone | 186 | 362 | 197 | 320 | 203 | 422 | 241 | 545 | 267 | 532 |
| Liguria | Savona | 157 | 294 | 130 | 286 | 137 | 285 | 198 | 447 | 211 | 429 |
| | Genova | 429 | 937 | 435 | 891 | 514 | 1.115 | 544 | 1.113 | 494 | 959 |
| Emilia-Romagna | Bologna | 1.019 | 1.552 | 850 | 1.436 | 1.307 | 2.124 | 1.384 | 2.414 | 1.429 | 2.515 |
| | Rimini | 468 | 943 | 242 | 483 | 850 | 1.542 | 1.082 | 1.931 | 847 | 1.646 |
| Toscana | Firenze | 648 | 1.137 | 599 | 1.032 | 744 | 1.363 | 1.010 | 1.893 | 849 | 1.618 |
| | Pisa | 282 | 633 | 311 | 562 | 360 | 696 | 403 | 844 | 473 | 1.010 |
| Umbria | Perugia | 461 | 736 | 430 | 637 | 437 | 809 | 594 | 1.127 | 721 | 1.546 |
| | Terni | 129 | 200 | 140 | 242 | 189 | 362 | 172 | 293 | 225 | 389 |
| Marche | Pesaro e Urbino | 240 | 481 | 200 | 327 | 303 | 676 | 358 | 779 | 448 | 1.156 |
| | Ancona | 525 | 914 | 529 | 917 | 536 | 1.009 | 587 | 1.092 | 541 | 901 |
| Lazio | Roma | 2.475 | 4.999 | 2.527 | 4.855 | 2.957 | 5.889 | 3.293 | 6.677 | 3.284 | 6.248 |
| | Latina | 259 | 538 | 260 | 575 | 310 | 589 | 256 | 430 | 340 | 640 |
| Abruzzo | Pescara | 294 | 498 | 307 | 561 | 323 | 547 | 359 | 569 | 328 | 522 |
| | Chieti | 298 | 485 | 293 | 466 | 373 | 689 | 410 | 767 | 393 | 748 |
| Molise | Campobasso | 132 | 468 | 104 | 183 | 98 | 162 | 143 | 281 | 138 | 337 |
| | Isernia | 32 | 67 | 30 | 45 | 38 | 63 | 42 | 68 | 43 | 72 |
| Campania | Napoli | 880 | 1.745 | 728 | 1.353 | 826 | 1.652 | 1.020 | 1.920 | 1.132 | 2.198 |
| | Salerno | 261 | 530 | 205 | 410 | 274 | 529 | 315 | 555 | 357 | 667 |
| Puglia | Bari | 554 | 955 | 601 | 1.101 | 758 | 1.348 | 906 | 1.926 | 888 | 1.573 |
| | Lecce | 196 | 367 | 258 | 528 | 296 | 624 | 321 | 738 | 364 | 828 |
| Basilicata | Potenza | 99 | 163 | 98 | 158 | 142 | 299 | 328 | 460 | 168 | 383 |
| | Matera | 62 | 158 | 53 | 93 | 102 | 171 | 75 | 151 | 75 | 134 |
| Calabria | Cosenza | 147 | 245 | 124 | 255 | 120 | 209 | 180 | 318 | 159 | 275 |
| | Reggio di Calabria | 85 | 150 | 78 | 150 | 104 | 332 | 114 | 200 | 81 | 127 |
| Sicilia | Palermo | 125 | 267 | 173 | 359 | 216 | 540 | 239 | 567 | 246 | 530 |
| | Catania | 165 | 325 | 163 | 270 | 152 | 350 | 256 | 526 | 233 | 470 |
| Sardegna | Sassari | 60 | 125 | 76 | 166 | 115 | 244 | 125 | 225 | 162 | 341 |
| | Cagliari | 161 | 275 | 154 | 255 | 114 | 193 | 164 | 291 | 193 | 336 |

Tavola 9.6 - Arrivi suddivisi per tipo di struttura e castello (anno 2025)

| | Affittacamere | Agriturismi | B&B | Case e appartamenti | Centro Vacanze | Hotel | Ist. Religiosi | Ostello | Residence | Totale |
|----------------|---------------|-------------|--------------|---------------------|----------------|---------------|----------------|------------|--------------|----------------|
| Acquaviva | 37 | . | . | . | . | . | . | . | . | 37 |
| Borgo Maggiore | 135 | . | 1.066 | . | 13.918 | 14.785 | 4.326 | 725 | . | 34.955 |
| Citta' | 2.540 | . | 670 | 5 | . | 50.601 | . | . | . | 53.816 |
| Domagnano | . | . | . | . | . | 9.233 | . | . | . | 9.233 |
| Fiorentino | . | . | . | . | . | . | 153 | . | . | 153 |
| Montegiardino | 315 | . | 203 | . | . | . | . | . | . | 518 |
| Serravalle | . | 58 | 343 | . | . | 19.746 | . | . | 3.403 | 23.550 |
| n.d. | 456 | . | 368 | . | . | 1 | . | . | . | 825 |
| Totale | 3.483 | 58 | 2.650 | 5 | 13.918 | 94.366 | 4.479 | 725 | 3.403 | 123.087 |

Tavola 9.7 - Media notti trascorse nelle strutture per castello (anno 2025)

| | Affittacamere | Agriturismi | B&B | Case e appartamenti | Centro Vacanze | Hotel | Ist. Religiosi | Ostello | Residence |
|----------------|---------------|-------------|-----|---------------------|----------------|-------|----------------|---------|-----------|
| Acquaviva | 1,8 | . | . | . | . | . | . | . | . |
| Borgo Maggiore | 1,8 | . | 1,6 | . | 2,5 | 1,7 | 2,2 | 3,2 | . |
| Citta' | 1,3 | . | 1,8 | 29,4 | . | 1,6 | . | . | . |
| Domagnano | . | . | . | . | . | 1,6 | . | . | . |
| Fiorentino | . | . | . | . | . | . | 2,9 | . | . |
| Montegiardino | 1,4 | . | 2,0 | . | . | . | . | . | . |
| Serravalle | . | 3,1 | 2,1 | . | . | 1,6 | . | . | 2,4 |
| n.d. | 1,2 | . | 1,9 | . | . | 365,0 | . | . | . |

Tavola 9.8 - Afflusso Turistico annuale

| | 2021 | 2022 | 2023 | 2024 | 2025 |
|----------------------------------|------------------|------------------|------------------|------------------|------------------|
| Numero Auto | 419.587 | 573.757 | 580.823 | 576.392 | 591.497 |
| Visitatori su Auto | 1.258.761 | 1.721.271 | 1.742.469 | 1.729.176 | 1.774.491 |
| Numero Pullman e Corriere | 2.117 | 4.517 | 6.358 | 7.561 | 7.461 |
| Visitatori su Pullman e Corriere | 95.265 | 203.265 | 286.110 | 340.245 | 335.745 |
| Totale Visitatori | 1.354.026 | 1.924.536 | 2.028.579 | 2.069.421 | 2.110.236 |

Grafico - Afflusso turistico mensile - (2025)

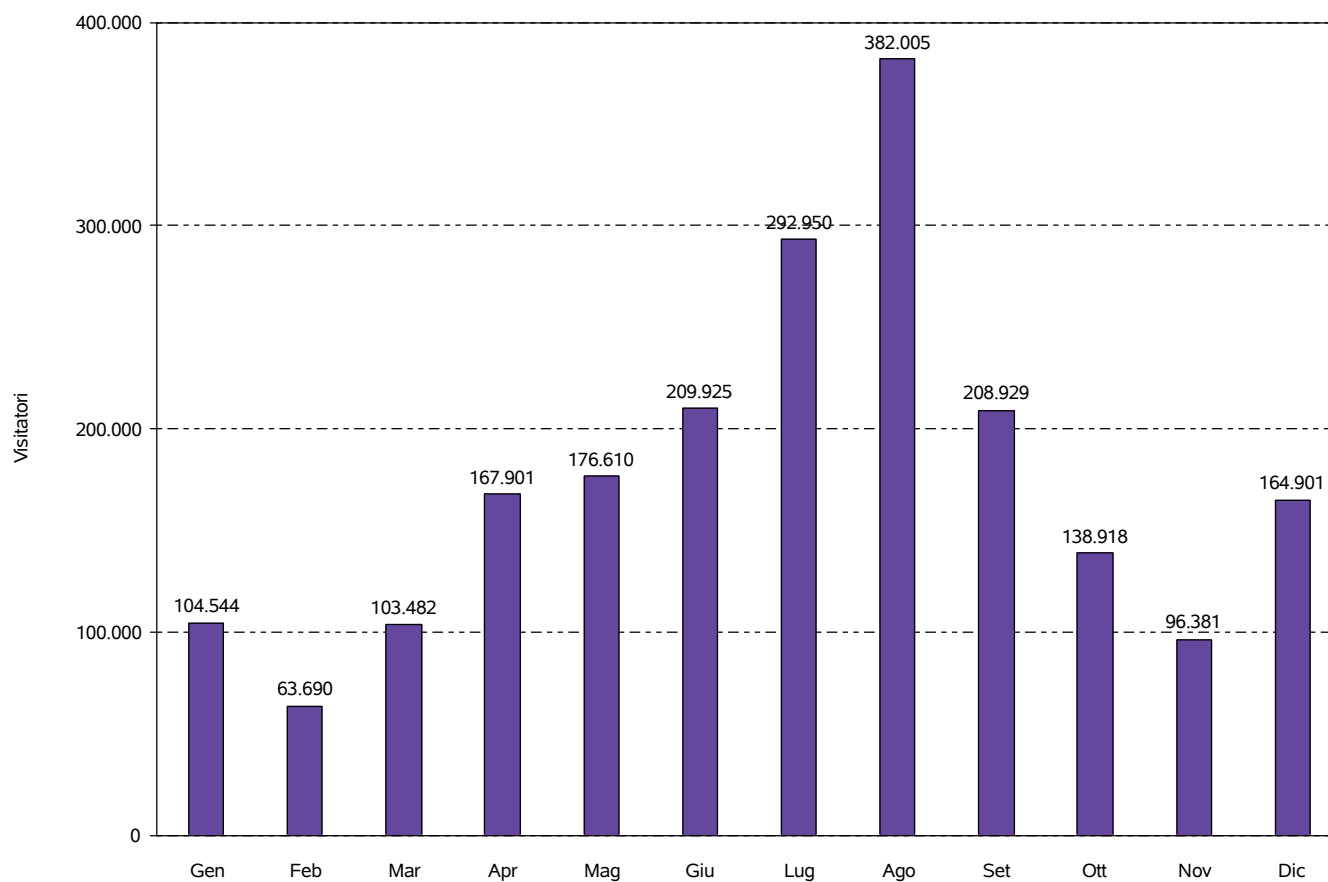


Tavola 9.9 - Afflusso di visitatori per nazione di provenienza (2025)

| | Auto | Pullman | Totale |
|-----------------------|------------|------------|-----------|
| | Visitatori | Visitatori | |
| Italia | 1.312.311 | 127.555 | 1.439.866 |
| Albania | 1.525 | 317 | 1.842 |
| Andorra | 252 | . | 252 |
| Austria | 24.413 | 5.752 | 30.165 |
| Belgio | 7.541 | 3.001 | 10.542 |
| Bulgaria | 1.207 | 2.542 | 3.749 |
| Danimarca | 1.792 | . | 1.792 |
| Finlandia | 450 | 946 | 1.396 |
| Francia | 29.624 | 9.906 | 39.530 |
| Germania | 100.357 | 33.327 | 133.684 |
| Regno Unito | 23.458 | 711 | 24.169 |
| Grecia | 1.792 | 1.502 | 3.294 |
| Irlanda | 26 | 9 | 35 |
| Islanda | . | 170 | 170 |
| Lussemburgo | 6.565 | 1.779 | 8.344 |
| Malta | . | 281 | 281 |
| Monaco | 132 | . | 132 |
| Norvegia | 267 | 230 | 497 |
| Paesi Bassi | 26.139 | 3.332 | 29.471 |
| Polonia | 57.987 | 54.105 | 112.092 |
| Portogallo | 17.230 | 1.167 | 18.397 |
| Romania | 9.590 | 2.754 | 12.344 |
| Spagna | 4.601 | 2.173 | 6.774 |
| Svezia | 69 | 1.360 | 1.429 |
| Svizzera | 14.275 | 3.553 | 17.828 |
| Ucraina | 4.217 | 6.367 | 10.584 |
| Ungheria | 9.162 | 2.088 | 11.250 |
| Russa, Federazione | 18 | 266 | 284 |
| Lettonia | 2.300 | 570 | 2.870 |
| Lituania | 10.895 | 2.440 | 13.335 |
| Croazia | 5.095 | 10.898 | 15.993 |
| Slovenia | 8.057 | 4.131 | 12.188 |
| Bosnia-Erzegovina | 1.075 | 4.987 | 6.062 |
| Moldova | 691 | 6 | 697 |
| Slovacchia | 65.367 | 808 | 66.175 |
| Bielorussia | 1.664 | 697 | 2.361 |
| Ceca, Repubblica | 18.210 | 4.528 | 22.738 |
| Montenegro | 102 | 618 | 720 |
| Serbia, Repubblica di | 4.722 | 8.356 | 13.078 |
| Cina | . | 5.579 | 5.579 |

(Continued)

| | Auto | Pullman | |
|--------------------------------------|------------------|----------------|------------------|
| | Visitatori | Visitatori | Totale |
| Corea, Repubblica (Corea del Sud) | . | 1.819 | 1.819 |
| Filippine | . | 952 | 952 |
| Territori dell'Autonomia Palestinese | . | 65 | 65 |
| Giappone | . | 2.363 | 2.363 |
| India | . | 9.985 | 9.985 |
| Indonesia | . | 1.646 | 1.646 |
| Israele | . | 136 | 136 |
| Kuwait | . | 108 | 108 |
| Malaysia | . | 145 | 145 |
| Singapore | . | 227 | 227 |
| Thailandia | . | 54 | 54 |
| Turchia | 1.313 | 1.230 | 2.543 |
| Kazakhstan | . | 142 | 142 |
| Azerbaigian | . | 136 | 136 |
| Taiwan (ex Formosa) | . | 213 | 213 |
| Canada | . | 1.031 | 1.031 |
| Messico | . | 68 | 68 |
| Stati Uniti d'America | . | 3.570 | 3.570 |
| Argentina | . | 1.825 | 1.825 |
| Brasile | . | 1.040 | 1.040 |
| Australia | . | 181 | 181 |
| Totale | 1.774.491 | 335.747 | 2.110.238 |