

**RAPPORTO
SULL'INCIDENTALITÀ
STRADALE
Anno 2025**



2025



■ INCIDENTI: 153

-1,9% rispetto al 2024



■ FERITI: 196

-1,0% rispetto al 2024



■ MORTI: 0

Quinquenni a confronto



2016-2020

- INCIDENTI : 482
- MORTI : 8
- FERITI : 569

INCIDENTI

+41,3%
in 5 anni

MORTI
-50,0%
in 5 anni

2021-2025

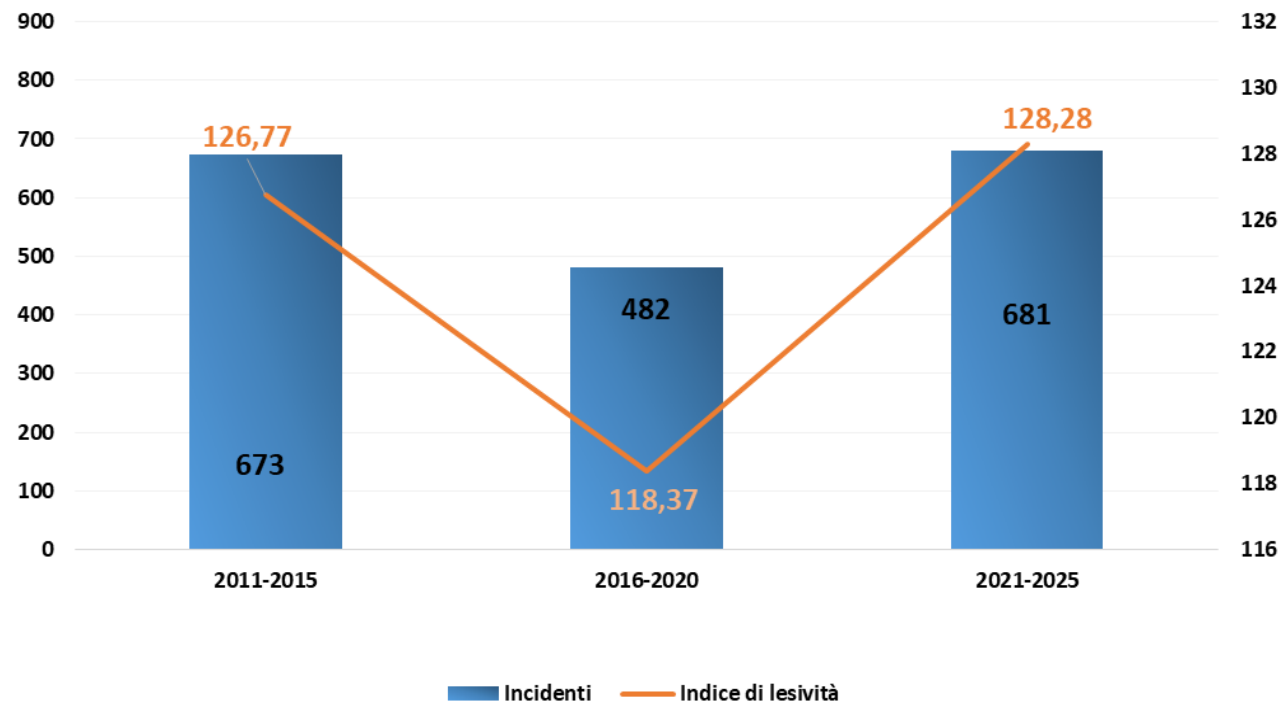
- INCIDENTI : 681
- MORTI : 4
- FERITI 872

FERITI

+53,3%
in 5 anni



Indice di lesività



Natura incidenti 2021-2025

Scontro frontale o laterale




262 INCIDENTI =
38,5%




-0,1% INCIDENTI in 5 anni

Fuoriuscita o sbandamento



138 INCIDENTI =
20,3%



+6,2% INCIDENTI in 5 anni

Urto con ostacolo o
veicolo in arresto/sosta



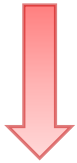
126 INCIDENTI =
18,5%



-2,2% INCIDENTI in 5 anni

Il conducente procedeva:

Con guida distratta
e andamento
indeciso



14,0%



+2,5%
in 5 anni

Con velocità troppo
elevata



12,1%



+1,8%
in 5 anni

Senza rispettare le
regole della
precedenza o del
semaforo



7,4%



-3,9%
in 5 anni

**Circostanze
2021-2025**

Punti critici 2021-2025

RETTILINEO



INCIDENTI: 39,1%
FERITI: 39,7%



INCIDENTI: +6,1% in 5 anni
FERITI: +5,7% in 5 anni

CURVA



INCIDENTI: 24,7%
FERITI: 24,4%



INCIDENTI: -3,1% in 5 anni
FERITI: -2,5% in 5 anni

INCROCIO



INCIDENTI: 20,1%
FERITI: 20,4%



INCIDENTI: 0,0% in 5 anni
FERITI: -0,1% in 5 anni

**Incidenti e
indice di lesività
per ora del giorno
2021-2025**

Picco di incidenti:
ore 16-18



25,8%

+2,8% in 5 anni

Maggior tasso di
lesività a
mezzanotte



171,4

Invariato in 5 anni

Personne infortunate:

49,8% ha
meno di 36 anni



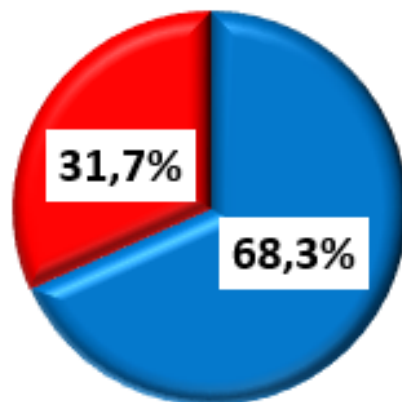
+1,6% in 5 anni

22,7%
fascia d'età 0-17
anni



+5,8% in 5 anni

■ Maschi
■ Femmine



2021-2025



Autovettura privata
46,9%



Quadriciclo leggero
(minicar)
3,6%



Velocipede
4,6%



Ciclomotore
20,9%



Motociclo
17,3%



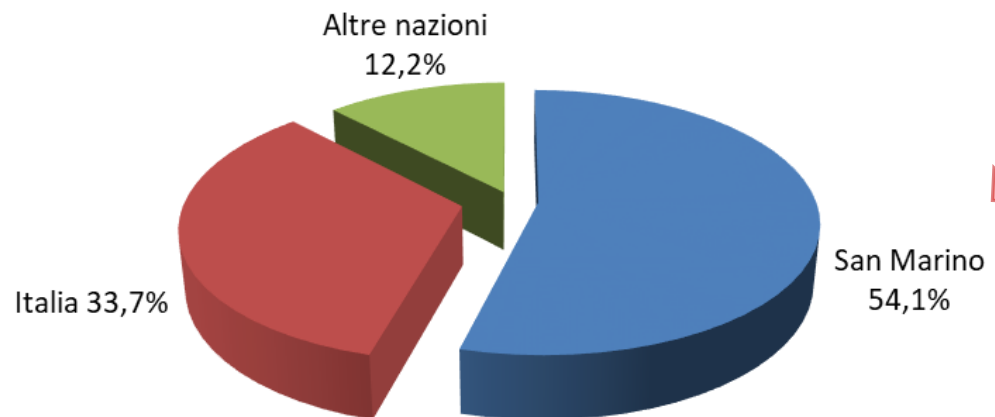
Pedone
5,1%

**Feriti per
tipo di utente
Anno 2025**

Nazionalità

-0,5%
in 5 anni

2021-2025



-6,7%
in 5 anni

+7,2%
in 5 anni

Castelli 2021-2025

Il meno sicuro

SERRAVALLE

- INCIDENTI : 38,0%
- FERITI : 39,3%



- INCIDENTI : +5,9 %
- FERITI : +7,2%
in 5 anni

Il più sicuro

MONTEGIARDINO

- INCIDENTI : 1,9 %
- FERITI : 1,7%

Miglior trend

BORGO
MAGGIORE

- INCIDENTI : -5,0 %
- FERITI : -5,2%
in 5 anni

Strade 2021-2025

TUTTE LE STRADE



incidenti = 681 morti = 4 feriti = 872

SUPERSTRADA



incidenti = 167 morti = 1 feriti = 212

Superstrada sul totale delle strade:

24,5% INCIDENTI

25% MORTI

24,3% FERITI